## Фрагмент 1

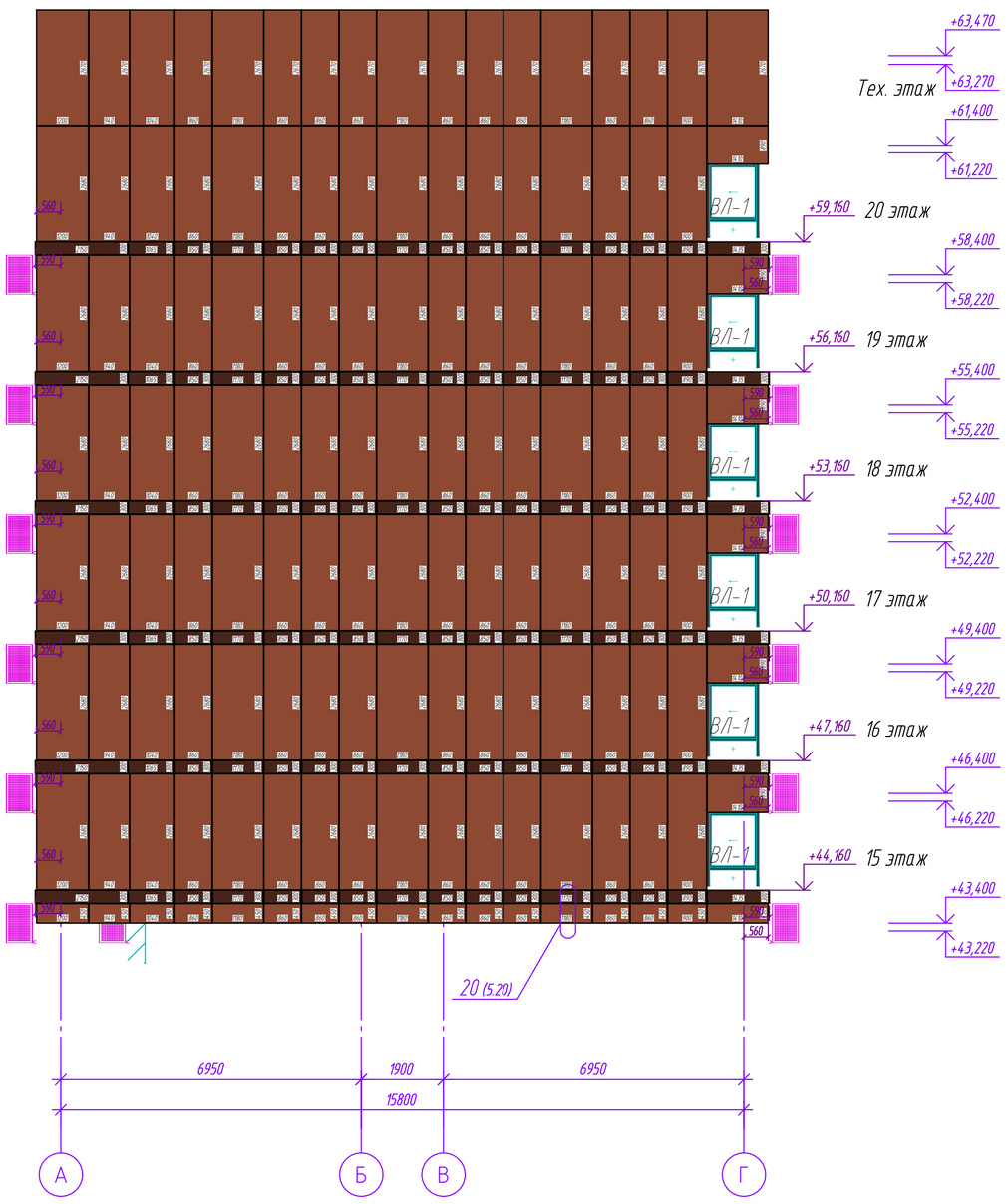


## Фасад в осях А-Г

УСЛОВНЫЕ ОБОЗНАЧЕНИЯ

- Фиброцементная плита марки , 1200х3000, RAL 8004
- Кассета стальная оцинкованная толщиной b=1,2мм, RAL DESIGN 0403030
- Кассета стальная оцинкованная толщиной b=1,2мм, RAL 7016
- Керамогранитная плитка цоколя (проектом не разрабатывается)
- Штукатурка выход на кровле и шахты на кровле (проектом не разрабатывается)

Технические требования:

Горизонтальные швы между фиброцементными плитами равны 10 мм, вертикальные - 10 мм.
Горизонтальные швы между металлокассетами равны 10 мм, вертикальные - 10 мм.

| Изм. | Кол. уч. | Лист | № док. | Подп. | Дата | 100/25-ПР-28.07.25-АС | | |
|---|---|---|---|---|---|---|---|---|
| | | | | | | Жилой дом с инженерными сетями и благоустройством территории ( со сносом многоквартирного дома по адресу: ул. Полярная д. 17, корп.1) по адресу: г. Москва, ул. Полярная, вл. 17, корп.1) (Северо-Восточный административный округ) | | |
| Разработал | Барсук | | | | 08.2025 | Секция 1,2. | Стадия | Лист | Листов |
| | | | | | | | Р | 3.1 | |
| Проверил | Ткачев | | | | 08.2025 | | | | |
| Рук. отдела | Морякова | | | | 08.2025 | Схема расстановки облицовки. Фасад в осях А-Г. | ООО "Ронсон-групп" | | |

Согласовано

Взам. инв. №

Подпись и дата

Инв. № подл.

Копировал

Формат А1

# Фасад в осях 24-1

УСЛОВНЫЕ ОБОЗНАЧЕНИЯ

- Фиброцементная плита марки , 1200х3000, RAL 8004
- Кассета стальная оцинкованная толщиной b=1,2мм, RAL DESIGN 0403030
- Кассета стальная оцинкованная толщиной b=1,2мм, RAL 7016
- Керамогранитная плитка шокэл (проектом не разработывается)
- Штукатурно Вывоз на кроблк и шкатн по кроблк (проектом не разрабоблвается)

Технические требования

Горизонтальные швы между фиброцементными плитами разбив 10 мм, вертикальные - 10 мм.
Горизонтальные швы между металлокассетами разбив 10 мм, вертикальные - 10 мм.

| | | | | | | |
|---|---|---|---|---|---|---|
| Изм. | Кол. уч. | Лист | N док. | Подп. | Дата | 100/25-ПР-28.07.25-АС |
| Разработал | | Бадрутдин | | | 28.07.2025 | Жилой дом с инженерными сетями и благоустройством территории I со сносом многоквартирного дома по адресу: ул. Полярная д. 17, корп. II по адресу: г. Москва, ул. Полярная, вл. 17, корп. II (Северо-Восточный административный округ) |
| Проверил | | Гилачев | | | 28.07.2025 | Секция 1.2 — Стадия: Р; Лист: 32; Листов: |
| Рук. отдела | | Маркова | | | 28.07.2025 | Схема расстановки облицовки. Фасад в осях 24-1 — ООО "Ронсон-групп" |

Согласовано

Взам. инв. №

Подпись и дата

Инв. № подл.

Копировал

Формат А0

# Фасад в осях Г–А

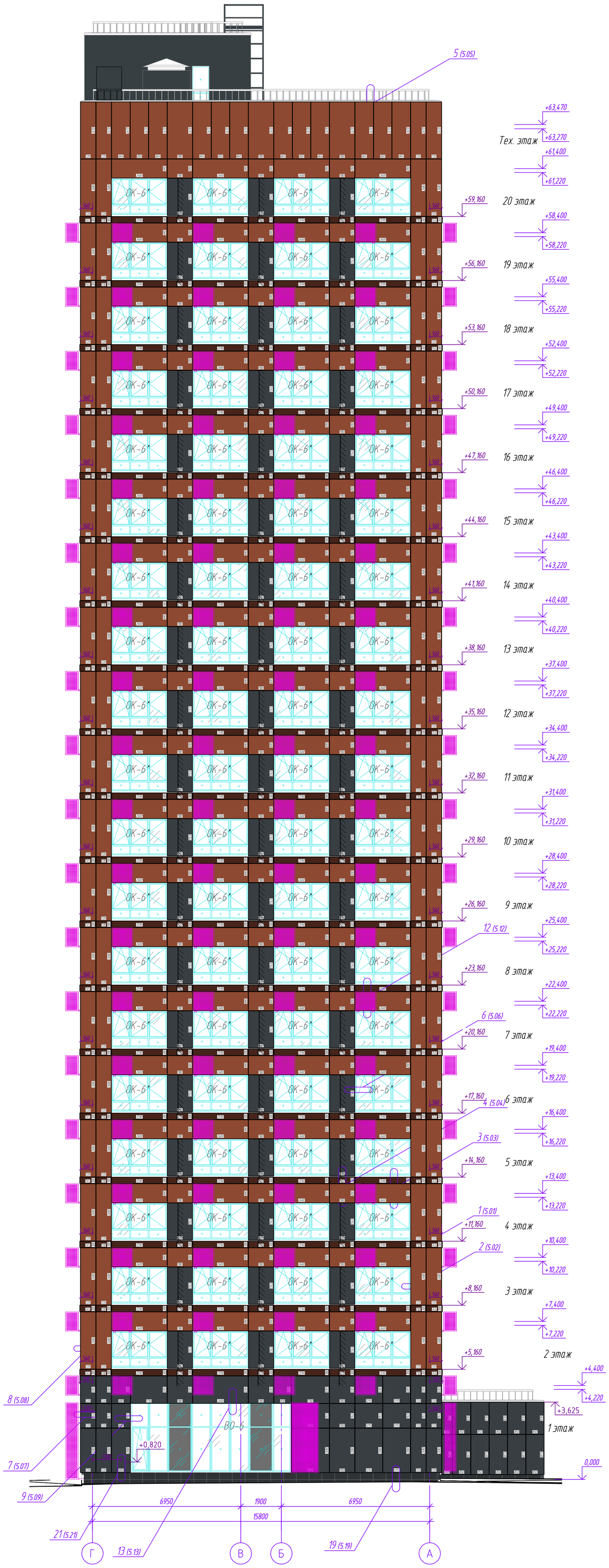


УСЛОВНЫЕ ОБОЗНАЧЕНИЯ

- Фиброцементная плита марки , 1200х3000, RAL 8004
- Кассета стальная оцинкованная толщиной b=1,2мм, RAL DESIGN 0403030
- Кассета стальная оцинкованная толщиной b=1,2мм, RAL 7016
- Керамогранитная плитка цоколя (проектом не разрабатывается)
- Штукатурка выход на кровле и шахты на кровле (проектом не разрабалывается)

Технические требования:

Горизонтальные швы между фиброцементными плитами равны 10 мм, вертикальные – 10 мм.
Горизонтальные швы между металлокассетами равны 10 мм, вертикальные – 10 мм.

| Изм. | Кол. уч. | Лист | № док. | Подп. | Дата | 100/25-ПР-28.07.25-АС | | |
|---|---|---|---|---|---|---|---|---|
| | | | | | | Жилой дом с инженерными сетями и благоустройством территории ( со сносом многоквартирного дома по адресу: ул. Полярная д. 17, корп.1) по адресу: г. Москва, ул. Полярная, вл. 17, корп.1) (Северо-Восточный административный округ) | | |
| Разработал | | Барсук | | | 08.2025 | Секция 1,2. | Стадия | Лист | Листов |
| | | | | | | | Р | 3.3 | |
| Проверил | | Ткачев | | | 08.2025 | | | | |
| Рук. отдела | | Морякова | | | 08.2025 | Схема расстановки облицовки. Фасад в осях Г–А. | ООО "Ронсон-групп" | | |

Согласовано

Взам. инв. №

Подпись и дата

Инв. № подл.

Копировал

Формат А1

Фасад в осях 1-24

УСЛОВНЫЕ ОБОЗНАЧЕНИЯ

- Фиброцементная плита марки , 1200x3000, RAL 8004
- Кассета стальная оцинкованная толщиной b=1,2мм, RAL DESIGN 0403030
- Кассета стальная оцинкованная толщиной b=1,2мм, RAL 7016
- Керамогранитная плитка цоколя (проектом не разрабатывается)
- Штукатурка выход на кровле и шахты на кровле (проектом не разрабатывается)

Технические требования:

Горизонтальные швы между фиброцементными плитами ровны 10 мм, вертикальные - 10 мм.
Горизонтальные швы между металлокассетами ровны 10 мм, вертикальные - 10 мм.

| Изм. | Кол. уч. | Лист | № док. | Подп. | Дата |
|---|---|---|---|---|---|
| Разработал | | Барсук | | | 08.2025 |
| Проверил | | Ткачев | | | 08.2025 |
| Рук. отдела | | Морякова | | | 08.2025 |

100/25-ПР-28.07.25-АС

Жилой дом с инженерными сетями и благоустройством территории (со сносом многоквартирного дома по адресу: ул. Полярная д. 17, корп 1) по адресу: г. Москва, ул. Полярная, дл. 17, корп 1) (Северо-Восточный административный округ)

Секция 1.2.

| Стадия | Лист | Листов |
|---|---|---|
| Р | 3.4 | |

Схема расстановки облицовки. Фасад в осях 1-24.

ООО "Ронсон-групп"

Копировал

Формат А0

Согласовано

Взам. инв. №

Подпись и дата

Инв. № подл.

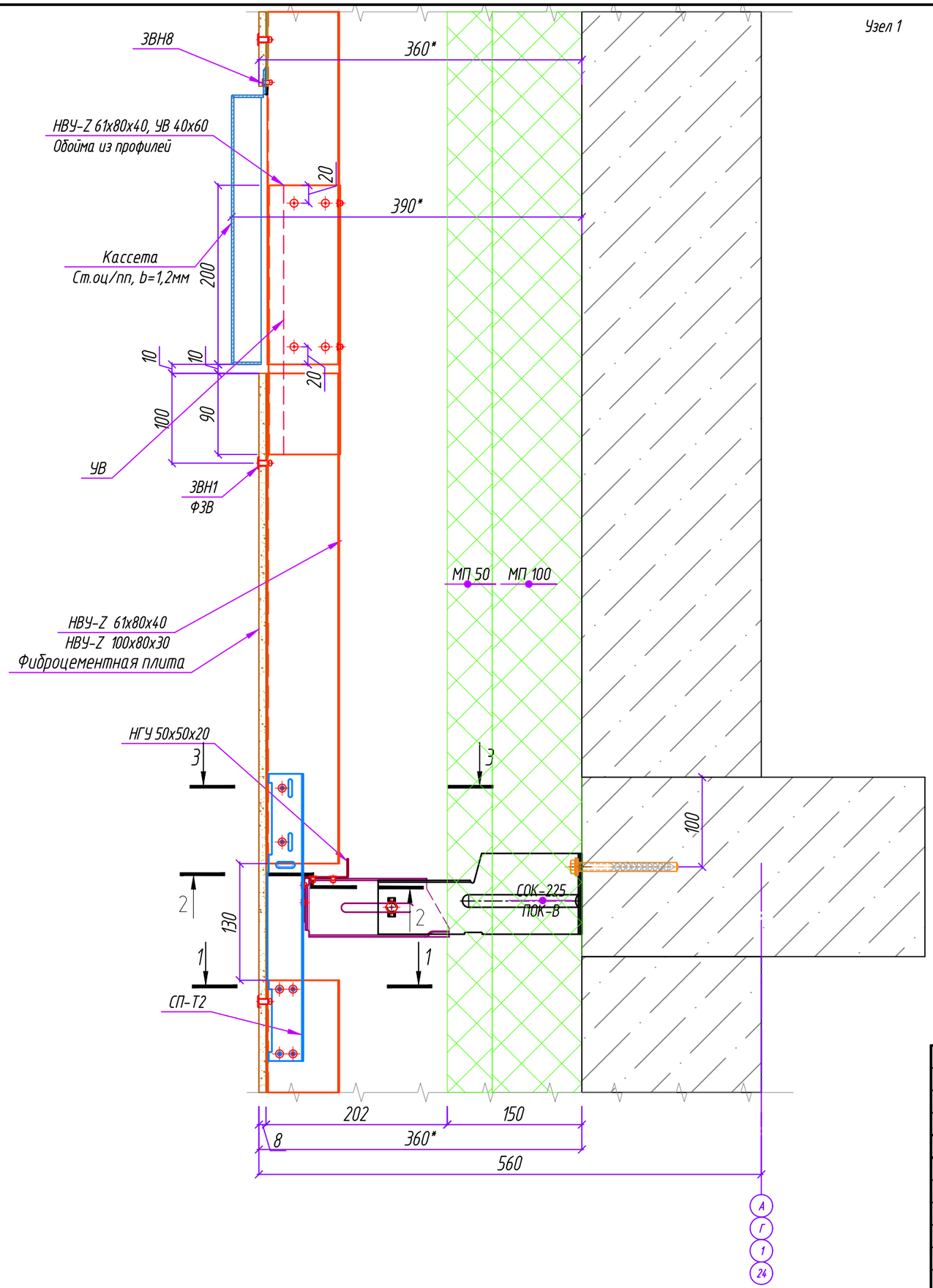


Узел 1

1-1(увеличено)

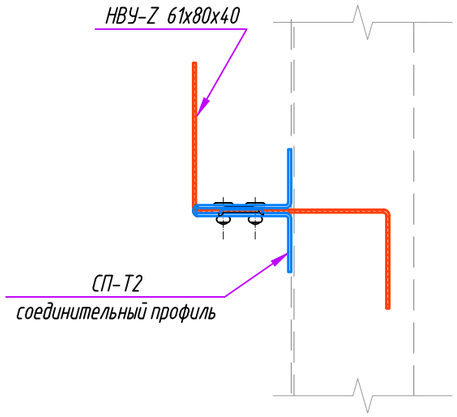


2-2(увеличено)

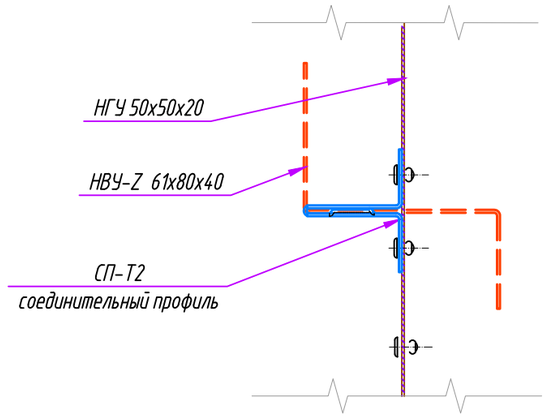


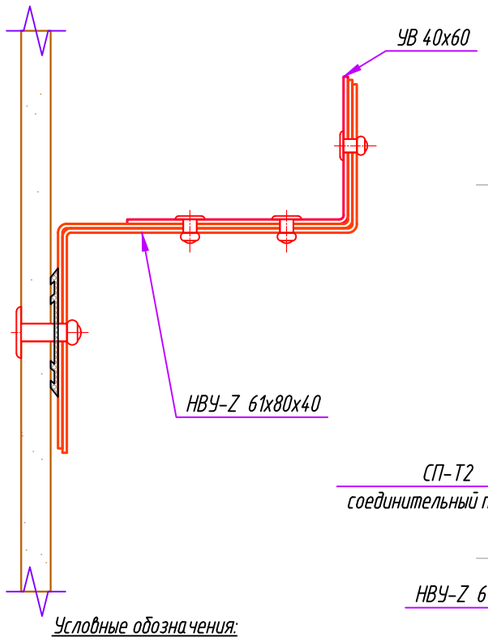


3-3(увеличено)

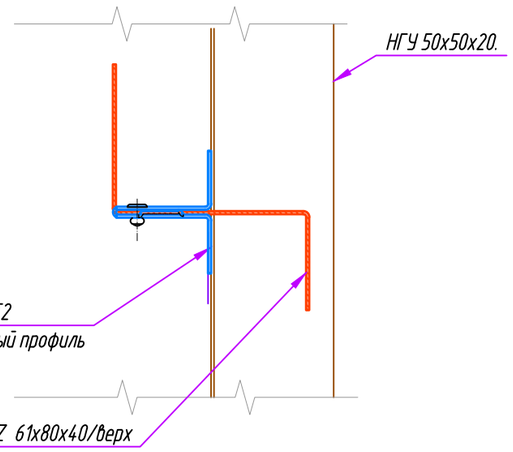


Условные обозначения:

- ЗВН 2 заклепка вытяжная нержавеющая 4.0х10, кроме отдельно указанных в узле;
- Дюбель-гвоздь 6х60;
- Дюбель фасадный SDP-KB-10Sx100 D;
- Дюбель тарельчатый (ДТ) длиной: 150мм - для МП 100; 200мм - для МП 100+МП 50.

Примечание:

1. В месте примыкания кронштейна к стене необходимо устанавливать изолирующую паронитовую прокладку ПП 90х40 (под стойку кронштейна СОК), ПП 138х40 (под СОК-К).
2. Размеры, отмеченные знаком минимум (min) или звездочкой (*), уточнить по месту. Кривизну стен компенсировать ползуном, либо используя стойку бОльшего размера.

| | | | | | | | | |
|---|---|---|---|---|---|---|---|---|
| | | | | | | 100/25-ПР-28.07.25-АС | | |
| | | | | | | Жилой дом с инженерными сетями и благоустройством территории ( со сносом многоквартирного дома по адресу: ул. Полярная д. 17, корп.1) по адресу: г. Москва, ул. Полярная, вл. 17, корп.1) (Северо-Восточный административный округ) | | |
| Изм. | Кол. уч. | Лист | № док. | Подп. | Дата | | | |
| Разработал | | Барсук | | | 08.2025 | Конструктивные решения по навесному вентилируемому фасаду. | Стадия | Лист | Листов |
| | | | | | | | Р | 5.1 | |
| Проверил | | Ткачев | | | 08.2025 | | | | |
| Рук. отдела | | Морякова | | | 08.2025 | Узел 1 | ООО "Ронсон-групп" | | |

Согласовано

Взам. инв. №

Подпись и дата

Инв. № подл.

Копировал

Формат А3

Узел 2

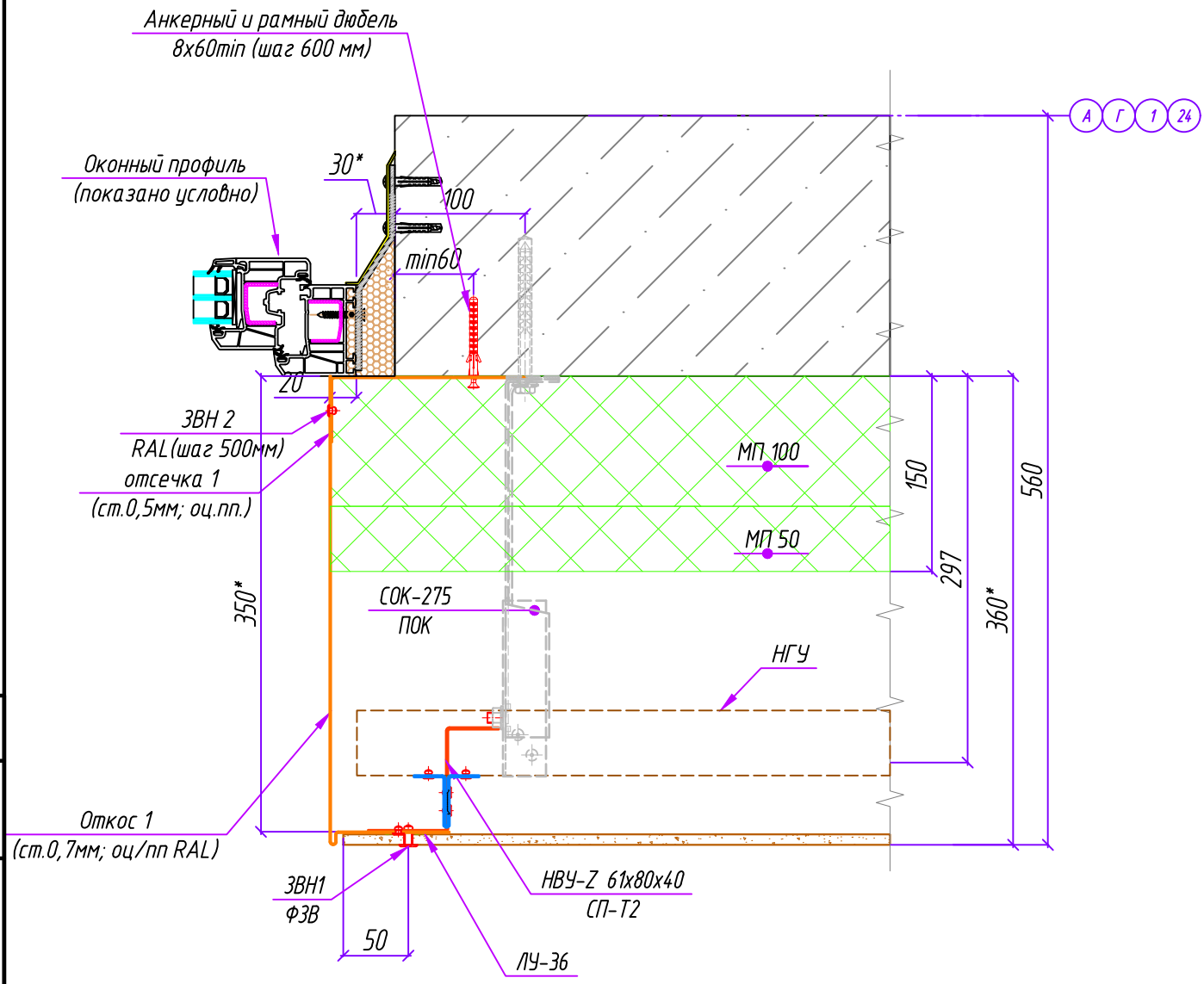


Условные обозначения:

- ЗВН 2 заклепка вытяжная нержавеющая 4.0х10, кроме отдельно указанных в узле;
- Дюбель-гвоздь 6х60;
- Дюбель фасадный SDP-KB-10Sx100 D;
- Дюбель тарельчатый (ДТ) длиной: 150мм – для МП 100; 200мм – для МП 100+МП 50.

Примечание:

1. В месте примыкания кронштейна к стене необходимо устанавливать изолирующую паронитовую прокладку ПП 90х40 (под стойку кронштейна СОК), ПП 138х40 (под СОК-К).
2. Размеры, отмеченные знаком минимум (min) или звездочкой (*), уточнить по месту. Кривизну стен компенсировать ползуном, либо используя стойку бОльшего размера.

| Изм. | Кол. уч. | Лист | № док. | Подп. | Дата |
|---|---|---|---|---|---|
| Разработал | | Барсук | | | 08.2025 |
| Проверил | | Ткачев | | | 08.2025 |
| Рук. отдела | | Морякова | | | 08.2025 |

100/25-ПР-28.07.25-АС

Жилой дом с инженерными сетями и благоустройством территории ( со сносом многоквартирного дома по адресу: ул. Полярная д. 17, корп.1) по адресу: г. Москва, ул. Полярная, вл. 17, корп.1) (Северо-Восточный административный округ)

Конструктивные решения по навесному вентилируемому фасаду.

| Стадия | Лист | Листов |
|---|---|---|
| Р | 5.2 | |

Узел 2

ООО "Ронсон-групп"

Согласовано

Взам. инв. №

Подпись и дата

Инв. № подл.

Копировал

Формат А4

Узел 3

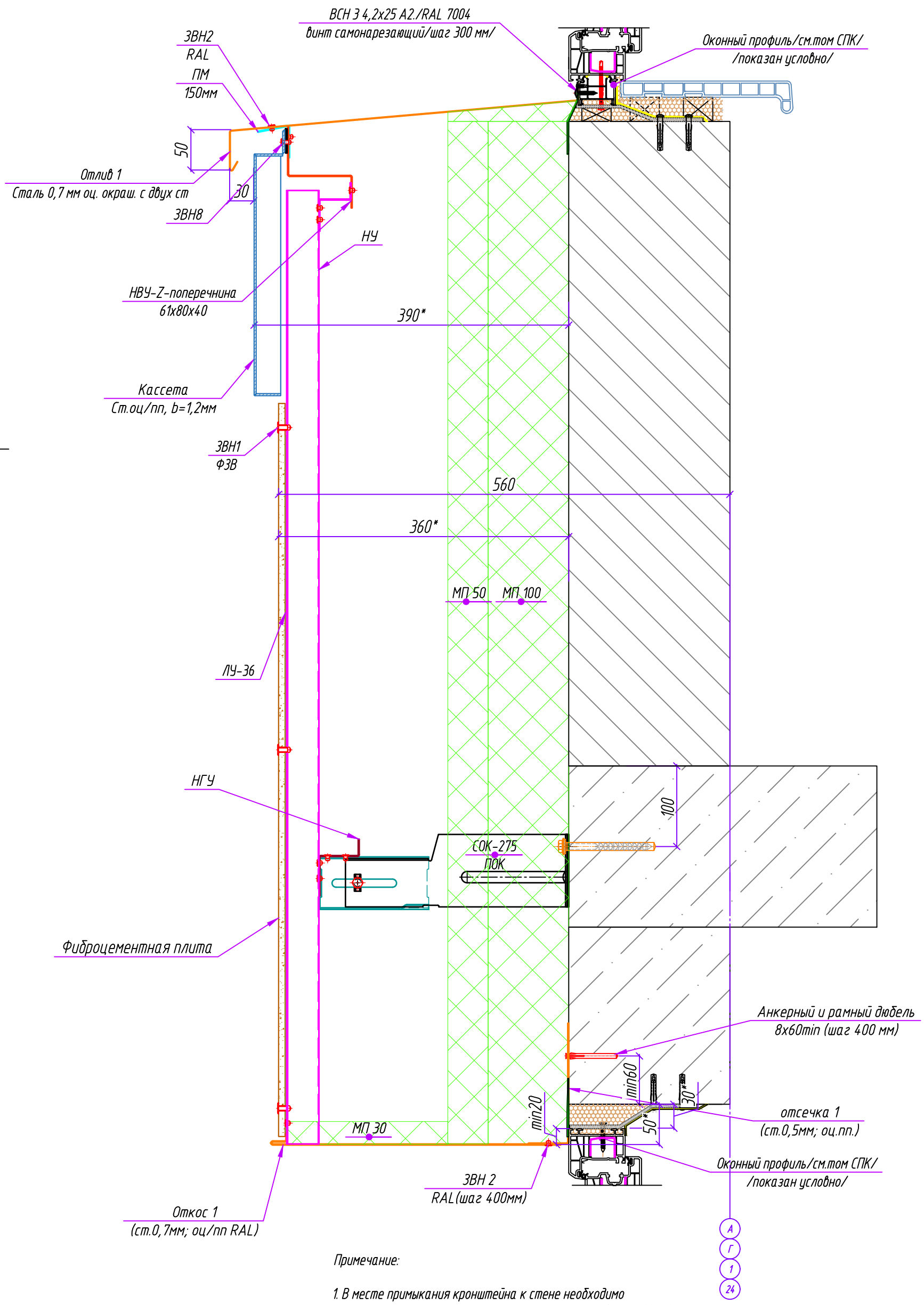


Примечание:

1. В месте примыкания кронштейна к стене необходимо устанавливать изолирующую паронитовую прокладку ПП 90х40 (под стойку кронштейна СОК), ПП 138х40 (под СОК-К).
2. Размеры, отмеченные знаком минимум (min) или звездочкой (*), уточнить по месту. Кривизну стен компенсировать ползуном, либо используя стойку бОльшего размера.

Условные обозначения:

- ЗВН 2 заклепка вытяжная нержавеющая 4.0х10, кроме отдельно указанных в узле;
- Дюбель-гвоздь 6х60;
- Дюбель фасадный SDP-KB-10Sx100 D;
- Дюбель тарельчатый (ДТ) длиной: 150мм – для МП 100; 200мм – для МП 100+МП 50.

| Изм. | Кол. уч. | Лист | № док. | Подп. | Дата |
|---|---|---|---|---|---|
| Разработал | | Барсук | | | 08.2025 |
| Проверил | | Ткачев | | | 08.2025 |
| Рук. отдела | | Морякова | | | 08.2025 |

100/25-ПР-28.07.25-АС

Жилой дом с инженерными сетями и благоустройством территории ( со сносом многоквартирного дома по адресу: ул. Полярная д. 17, корп.1) по адресу: г. Москва, ул. Полярная, вл. 17, корп.1) (Северо-Восточный административный округ)

Конструктивные решения по навесному вентилируемому фасаду.

| Стадия | Лист | Листов |
|---|---|---|
| Р | 5.3 | |

Узел 3

ООО "Ронсон-групп"

Согласовано

Взам. инв. №

Подпись и дата

Инв. № подл.

Копировал

Формат А3

Узел 4

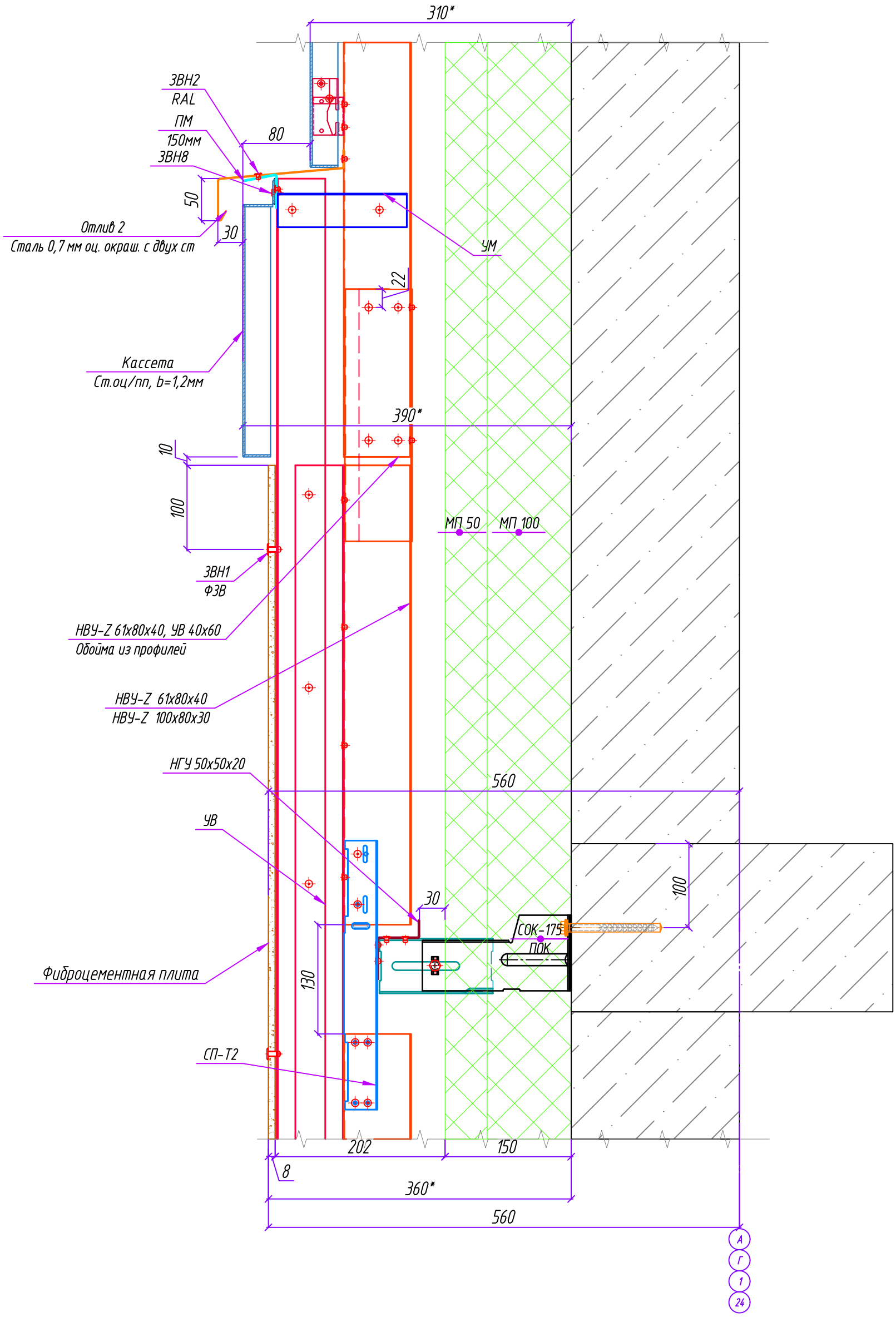


Согласовано

Взам. инв. №

Подпись и дата

Инв. № подл.

| Изм. | Кол. уч. | Лист | № док. | Подп. | Дата |
|---|---|---|---|---|---|
| Разработал | | Барсук | | | 08.2025 |
| Проверил | | Ткачев | | | 08.2025 |
| Рук. отдела | | Морякова | | | 08.2025 |

100/25-ПР-28.07.25-АС

Жилой дом с инженерными сетями и благоустройством территории ( со сносом многоквартирного дома по адресу: ул. Полярная д. 17, корп.1) по адресу: г. Москва, ул. Полярная, вл. 17, корп.1) (Северо-Восточный административный округ)

Конструктивные решения по навесному вентилируемому фасаду.

| Стадия | Лист | Листов |
|---|---|---|
| Р | 5.4 | |

Узел 4

ООО "Ронсон-групп"

Копировал

Формат А3

Узел 5

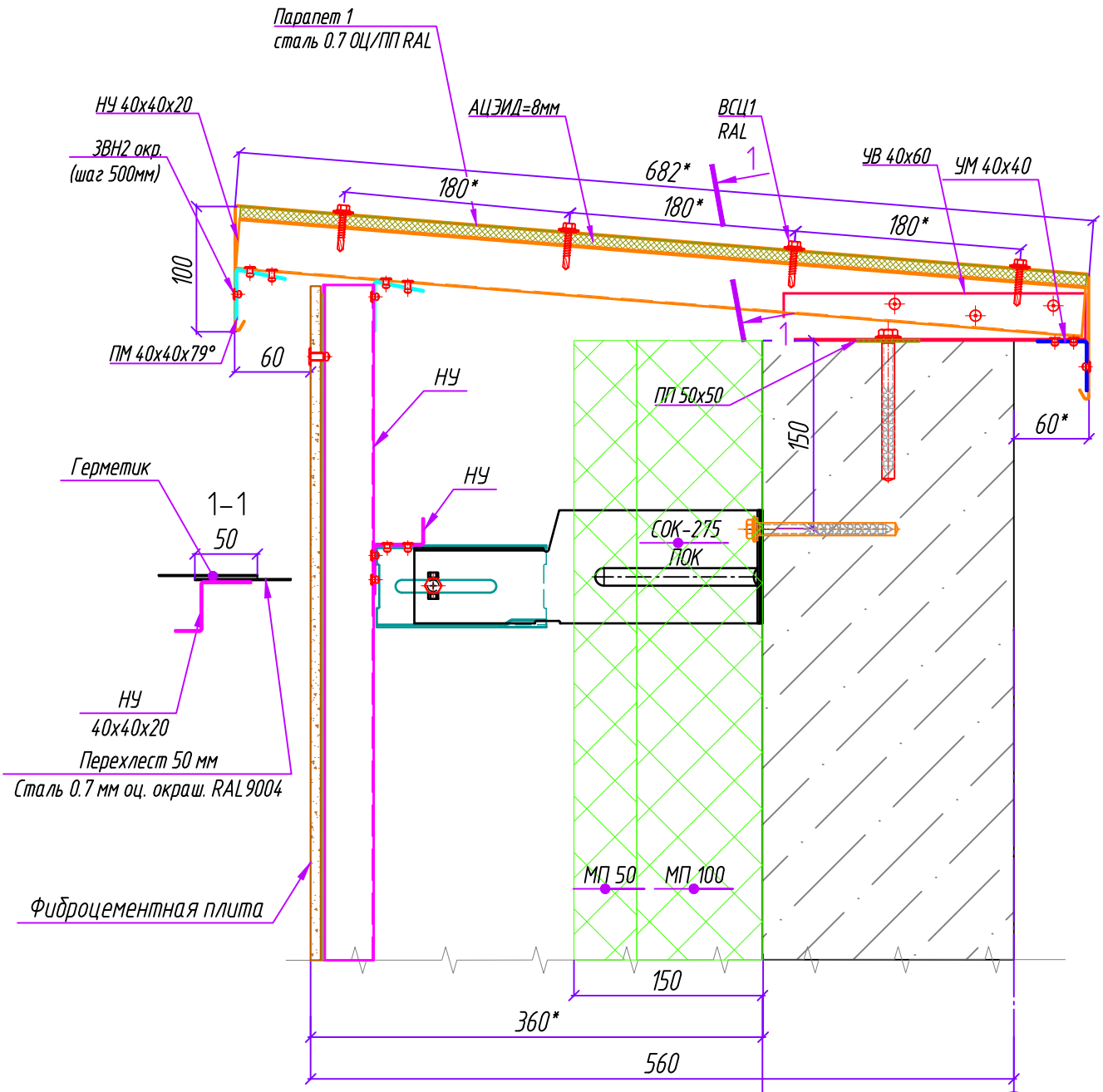


Условные обозначения:

- ЗВН 2 заклепка вытяжная нержавеющая 4.0х10, кроме отдельно указанных в узле;
- Дюбель-гвоздь 6х60;
- Дюбель фасадный SDP-KB-10Sx100 D;
- Дюбель тарельчатый (ДТ) длиной: 150мм – для МП 100; 200мм – для МП 100+МП 50.

Примечание:

1. В месте примыкания кронштейна к стене необходимо устанавливать изолирующую паронитовую прокладку ПП 90х40 (под стойку кронштейна СОК), ПП 138х40 (под СОК-К).
2. Размеры, отмеченные знаком минимум (min) или звездочкой (*), уточнить по месту. Кривизну стен компенсировать ползуном, либо используя стойку бОльшего размера.

| | | | | | | | | |
|---|---|---|---|---|---|---|---|---|
| | | | | | | 100/25-ПР-28.07.25-АС | | |
| | | | | | | Жилой дом с инженерными сетями и благоустройством территории ( со сносом многоквартирного дома по адресу: ул. Полярная д. 17, корп.1) по адресу: г. Москва, ул. Полярная, вл. 17, корп.1) (Северо-Восточный административный округ) | | |
| Изм. | Кол. уч. | Лист | № док. | Подп. | Дата | | | |
| Разработал | | Барсук | | | 08.2025 | Конструктивные решения по навесному вентилируемому фасаду. | Стадия | Лист | Листов |
| Проверил | | Ткачев | | | 08.2025 | | Р | 5.5 | |
| Рук. отдела | | Морякова | | | 08.2025 | Узел 5 | ООО "Ронсон-групп" | | |

Согласовано

Взам. инв. №

Подпись и дата

Инв. № подл.

Копировал

Формат А4

Узел 6

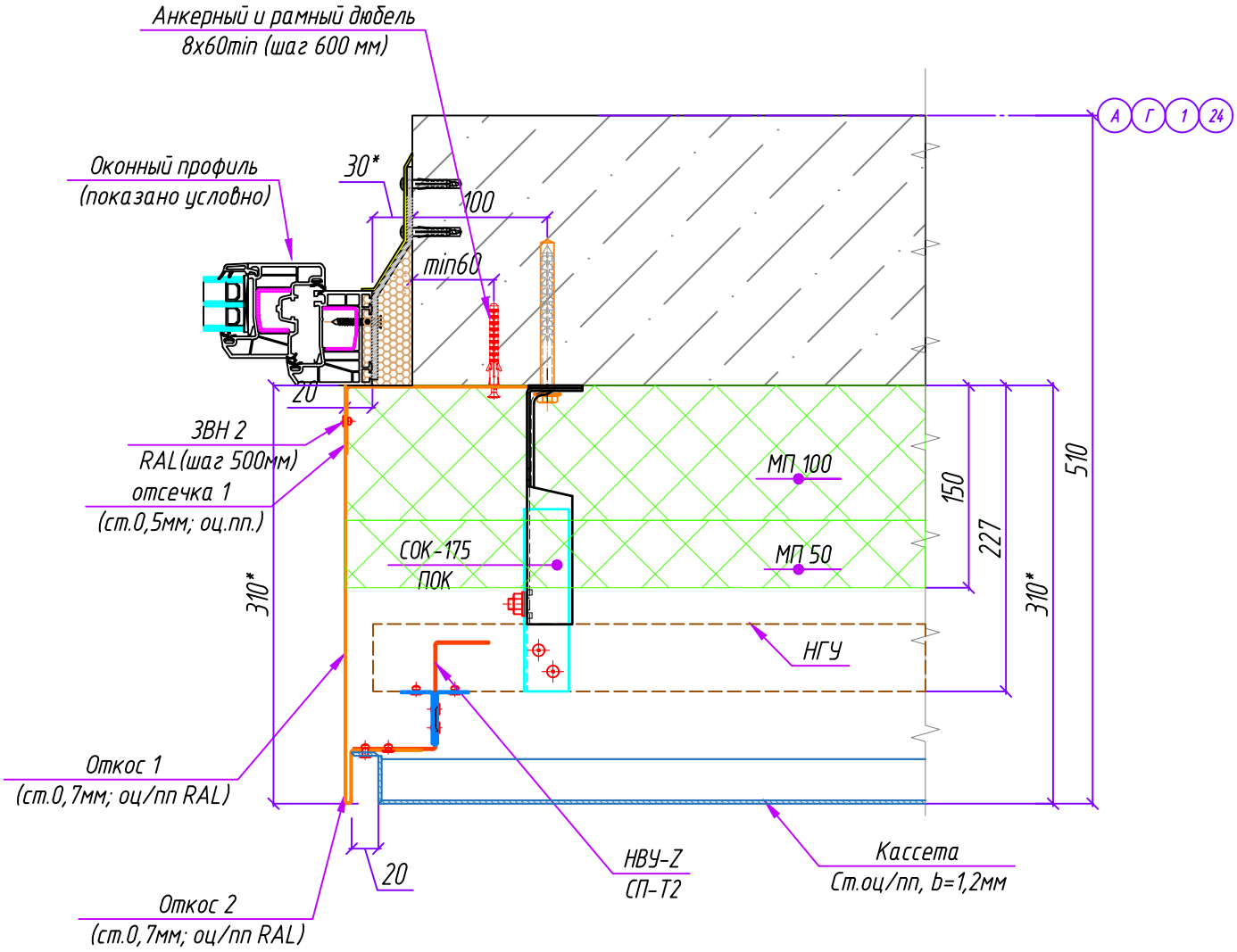


Условные обозначения:

- ЗВН 2 заклепка вытяжная нержавеющая 4.0х10, кроме отдельно указанных в узле;
- Дюбель-гвоздь 6х60;
- Дюбель фасадный SDP-KB-10Sx100 D;
- Дюбель тарельчатый (ДТ) длиной: 150мм – для МП 100; 200мм – для МП 100+МП 50.

Примечание:

1. В месте примыкания кронштейна к стене необходимо устанавливать изолирующую паронитовую прокладку ПП 90х40 (под стойку кронштейна СОК), ПП 138х40 (под СОК-К).
2. Размеры, отмеченные знаком минимум (min) или звездочкой (*), уточнить по месту. Кривизну стен компенсировать ползуном, либо используя стойку бОльшего размера.

Согласовано

Взам. инв. №

Подпись и дата

Инв. № подл.

| Изм. | Кол. уч. | Лист | № док. | Подп. | Дата |
|---|---|---|---|---|---|
| Разработал | | Барсук | | | 08.2025 |
| Проверил | | Ткачев | | | 08.2025 |
| Рук. отдела | | Морякова | | | 08.2025 |

100/25-ПР-28.07.25-АС

Жилой дом с инженерными сетями и благоустройством территории ( со сносом многоквартирного дома по адресу: ул. Полярная д. 17, корп.1) по адресу: г. Москва, ул. Полярная, вл. 17, корп.1) (Северо-Восточный административный округ)

Конструктивные решения по навесному вентилируемому фасаду.

| Стадия | Лист | Листов |
|---|---|---|
| Р | 5.6 | |

Узел 6

ООО "Ронсон-групп"

Копировал

Формат А4

Узел 7

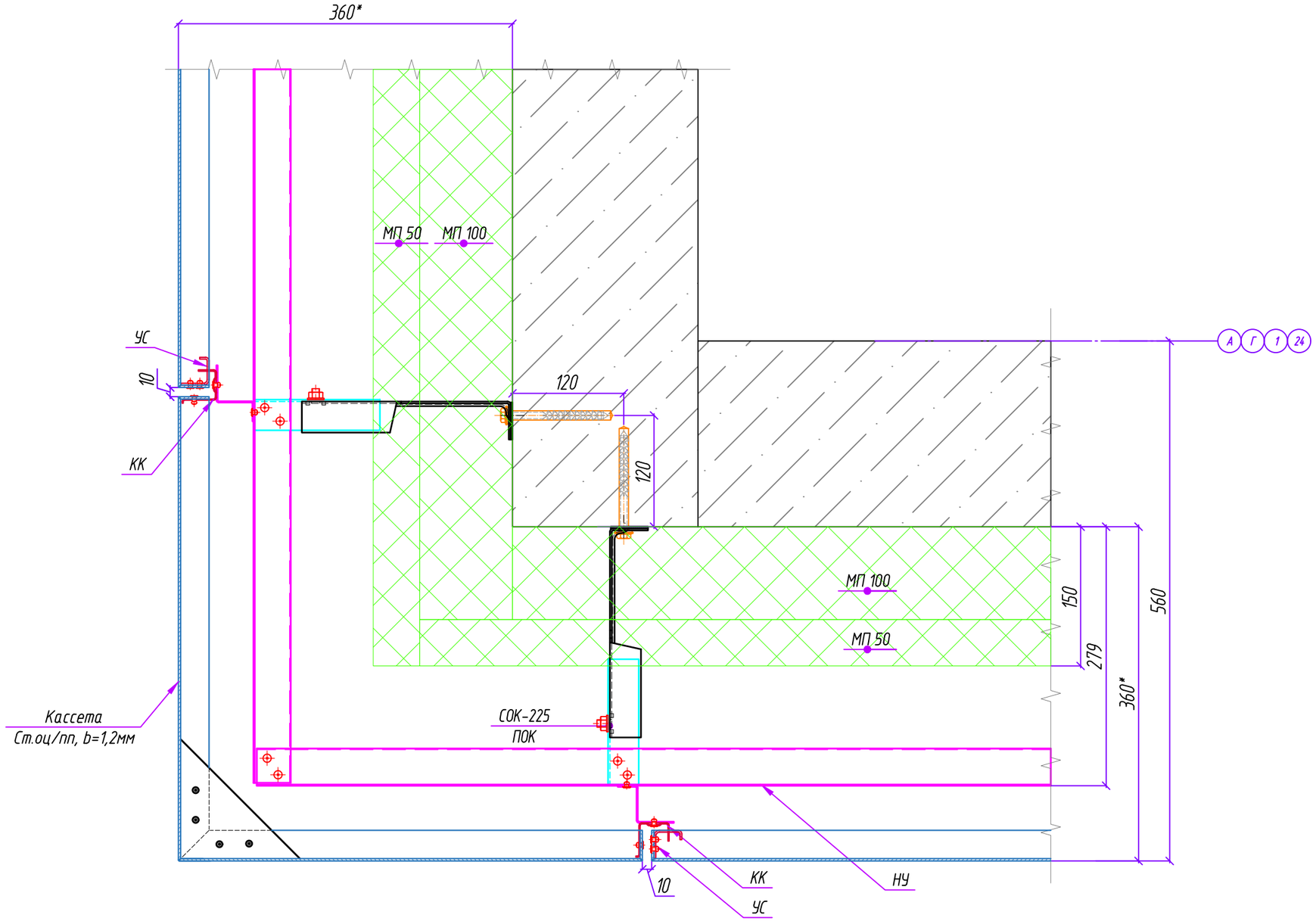


Условные обозначения:

- ЗВН 2 заклепка вытяжная нержавеющая 4.0х10, кроме отдельно указанных в узле;
- Дюбель-гвоздь 6х60;
- Дюбель фасадный SDP-KB-10Sx100 D;
- Дюбель тарельчатый (ДТ) длиной: 150мм – для МП 100; 200мм – для МП 100+МП 50.

Примечание:

1. В месте примыкания кронштейна к стене необходимо устанавливать изолирующую паронитовую прокладку ПП 90х40 (под стойку кронштейна СОК), ПП 138х40 (под СОК-К).
2. Размеры, отмеченные знаком минимум (min) или звездочкой (*), уточнить по месту. Кривизну стен компенсировать ползуном, либо используя стойку бОльшего размера.

| Изм. | Кол. уч. | Лист | № док. | Подп. | Дата | 100/25-ПР-28.07.25-АС | | | |
|---|---|---|---|---|---|---|---|---|---|
| | | | | | | Жилой дом с инженерными сетями и благоустройством территории ( со сносом многоквартирного дома по адресу: ул. Полярная д. 17, корп.1) по адресу: г. Москва, ул. Полярная, вл. 17, корп.1) (Северо-Восточный административный округ) | | | |
| Разработал | | Барсук | | | 08.2025 | Конструктивные решения по навесному вентилируемому фасаду. | Стадия | Лист | Листов |
| | | | | | | | Р | 5.1 | |
| Проверил | | Ткачев | | | 08.2025 | | | | |
| Рук. отдела | | Морякова | | | 08.2025 | Узел 1 | ООО "Ронсон-групп" | | |

Согласовано

Взам. инв. №

Подпись и дата

Инв. № подл.

Копировал

Формат А3

Узел 8

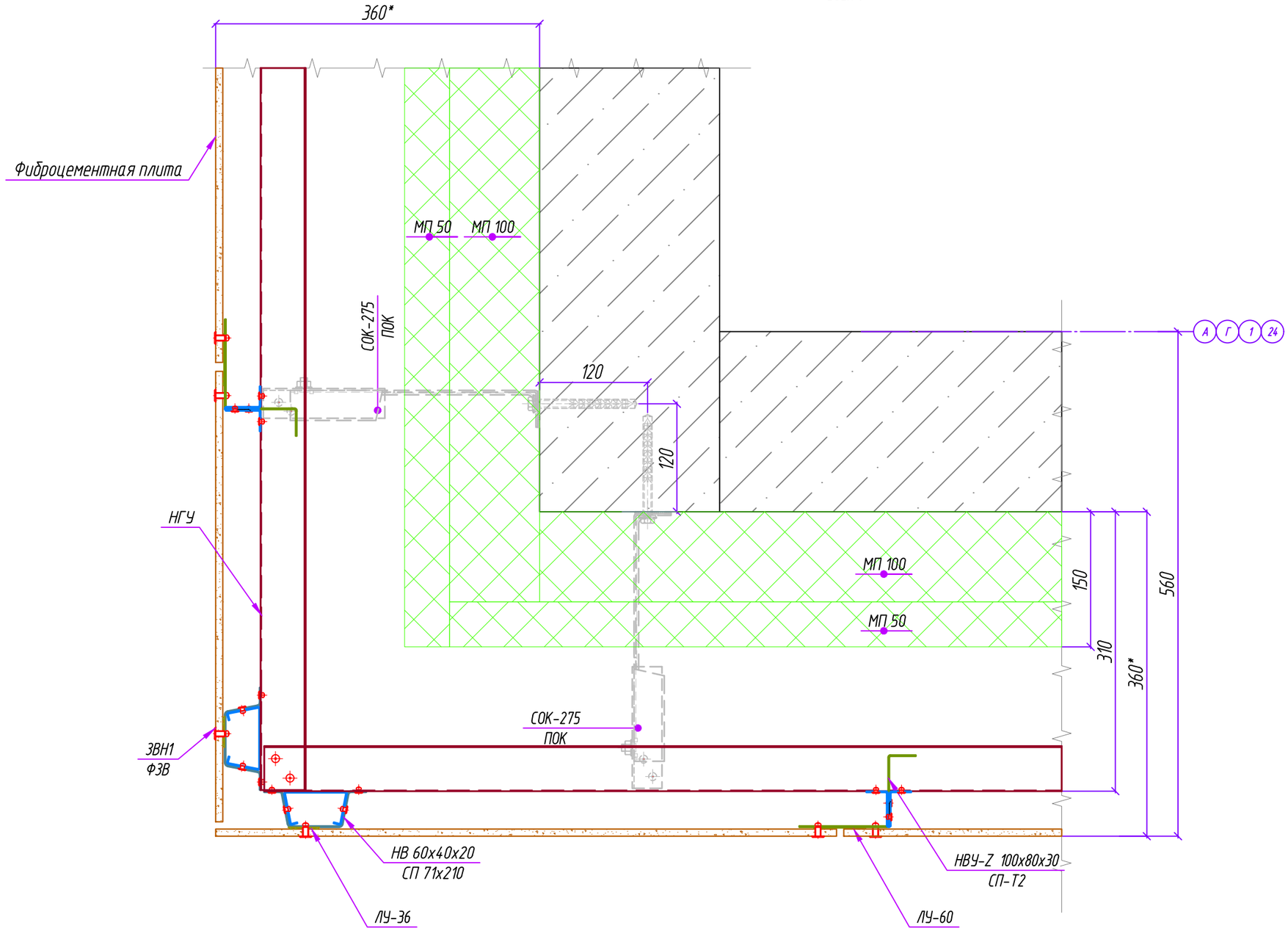


Условные обозначения:

- ЗВН 2 заклепка вытяжная нержавеющая 4.0х10, кроме отдельно указанных в узле;
- Дюбель-гвоздь 6х60;
- Дюбель фасадный SDP-KB-10Sx100 D;
- Дюбель тарельчатый (ДТ) длиной: 150мм – для МП 100; 200мм – для МП 100+МП 50.

Примечание:

1. В месте примыкания кронштейна к стене необходимо устанавливать изолирующую паронитовую прокладку ПП 90х40 (под стойку кронштейна СОК), ПП 138х40 (под СОК-К).
2. Размеры, отмеченные знаком минимум (min) или звездочкой (*), уточнить по месту. Кривизну стен компенсировать ползуном, либо используя стойку бОльшего размера.

| Изм. | Кол. уч. | Лист | № док. | Подп. | Дата | 100/25-ПР-28.07.25-АС | | | |
|---|---|---|---|---|---|---|---|---|---|
| | | | | | | Жилой дом с инженерными сетями и благоустройством территории ( со сносом многоквартирного дома по адресу: ул. Полярная д. 17, корп.1) по адресу: г. Москва, ул. Полярная, вл. 17, корп.1) (Северо-Восточный административный округ) | | | |
| Разработал | | Барсук | | | 08.2025 | Конструктивные решения по навесному вентилируемому фасаду. | Стадия | Лист | Листов |
| | | | | | | | Р | 5.8 | |
| Проверил | | Ткачев | | | 08.2025 | | | | |
| Рук. отдела | | Морякова | | | 08.2025 | Узел 8 | ООО "Ронсон-групп" | | |

Согласовано

Взам. инв. №

Подпись и дата

Инв. № подл.

Копировал

Формат А3

Узел 9

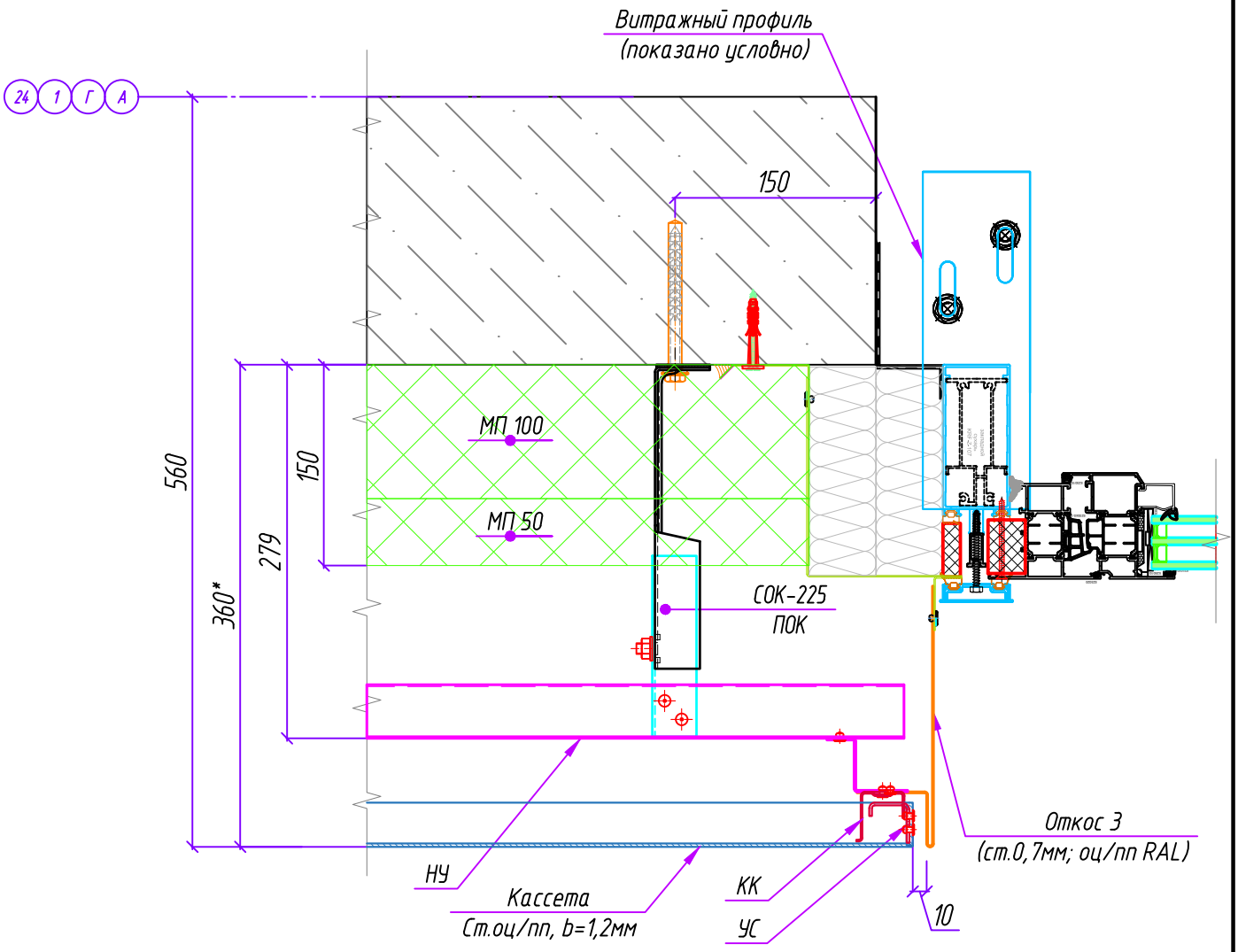


Условные обозначения:

- ЗВН 2 заклепка вытяжная нержавеющая 4.0х10, кроме отдельно указанных в узле;
- Дюбель-гвоздь 6х60;
- Дюбель фасадный SDP-KB-10Sx100 D;
- Дюбель тарельчатый (ДТ) длиной: 150мм – для МП 100; 200мм – для МП 100+МП 50.

Примечание:

1. В месте примыкания кронштейна к стене необходимо устанавливать изолирующую паронитовую прокладку ПП 90х40 (под стойку кронштейна СОК), ПП 138х40 (под СОК-К).
2. Размеры, отмеченные знаком минимум (min) или звездочкой (*), уточнить по месту. Кривизну стен компенсировать ползуном, либо используя стойку бОльшего размера.

| Изм. | Кол. уч. | Лист | № док. | Подп. | Дата |
|---|---|---|---|---|---|
| Разработал | | Барсук | | | 08.2025 |
| Проверил | | Ткачев | | | 08.2025 |
| Рук. отдела | | Морякова | | | 08.2025 |

100/25-ПР-28.07.25-АС

Жилой дом с инженерными сетями и благоустройством территории ( со сносом многоквартирного дома по адресу: ул. Полярная д. 17, корп.1) по адресу: г. Москва, ул. Полярная, вл. 17, корп.1) (Северо-Восточный административный округ)

Конструктивные решения по навесному вентилируемому фасаду.

| Стадия | Лист | Листов |
|---|---|---|
| Р | 5.9 | |

Узел 9

ООО "Ронсон-групп"

Согласовано

Взам. инв. №

Подпись и дата

Инв. № подл.

Копировал

Формат А4

Узел 10

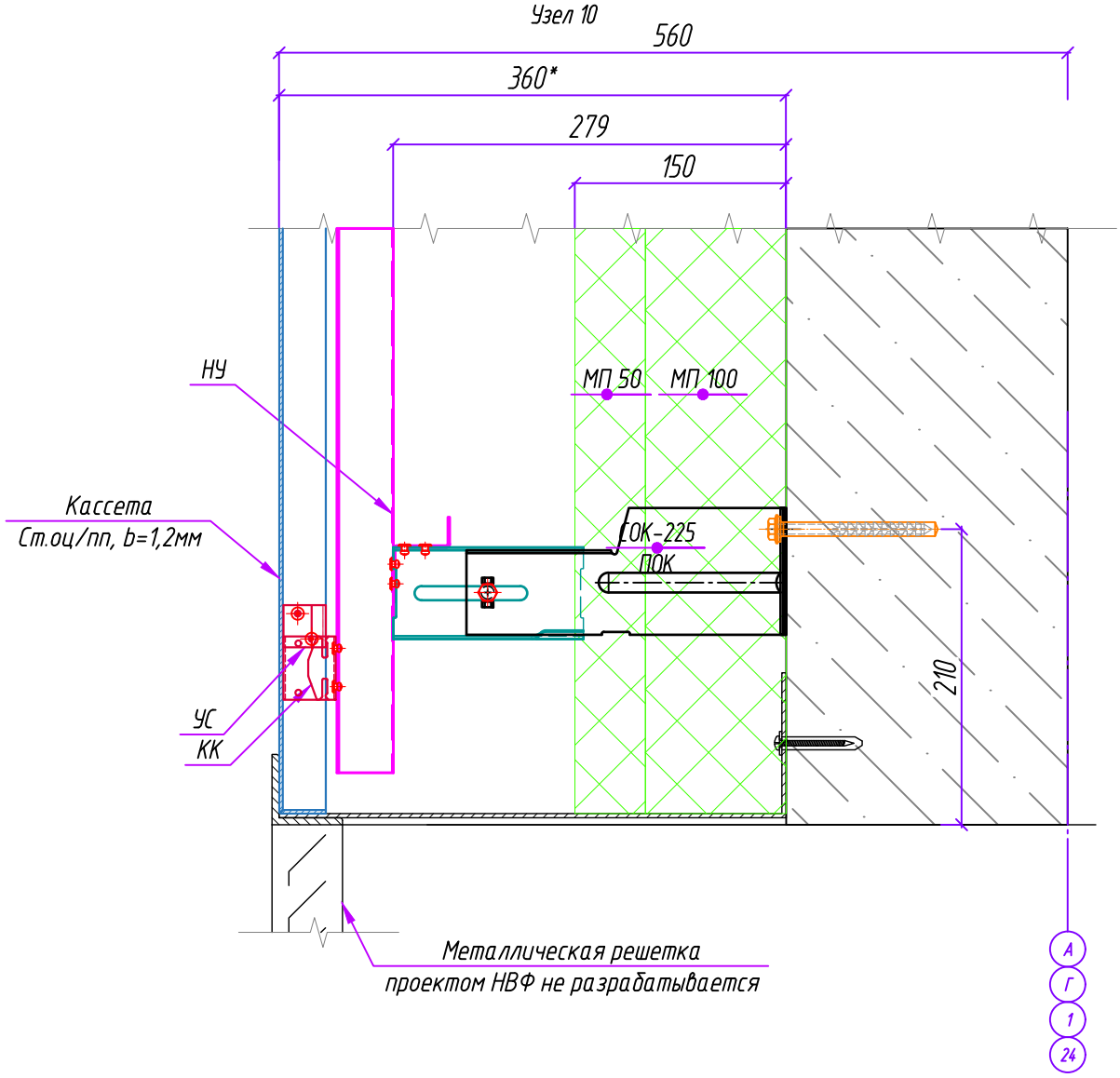


Условные обозначения:

- ЗВН 2 заклепка вытяжная нержавеющая 4.0х10, кроме отдельно указанных в узле;
- Дюбель-гвоздь 6х60;
- Дюбель фасадный SDP-KB-10Sx100 D;
- Дюбель тарельчатый (ДТ) длиной: 150мм – для МП 100; 200мм – для МП 100+МП 50.

Примечание:

1. В месте примыкания кронштейна к стене необходимо устанавливать изолирующую паронитовую прокладку ПП 90х40 (под стойку кронштейна СОК), ПП 138х40 (под СОК-К).
2. Размеры, отмеченные знаком минимум (min) или звездочкой (*), уточнить по месту. Кривизну стен компенсировать ползуном, либо используя стойку бОльшего размера.

Согласовано

Взам. инв. №

Подпись и дата

Инв. № подл.

| Изм. | Кол. уч. | Лист | № док. | Подп. | Дата |
|---|---|---|---|---|---|
| Разработал | | Барсук | | | 08.2025 |
| Проверил | | Ткачев | | | 08.2025 |
| Рук. отдела | | Морякова | | | 08.2025 |

100/25-ПР-28.07.25-АС

Жилой дом с инженерными сетями и благоустройством территории ( со сносом многоквартирного дома по адресу: ул. Полярная д. 17, корп.1) по адресу: г. Москва, ул. Полярная, вл. 17, корп.1) (Северо-Восточный административный округ)

Конструктивные решения по навесному вентилируемому фасаду.

| Стадия | Лист | Листов |
|---|---|---|
| Р | 5.10 | |

Узел 10

ООО "Ронсон-групп"

Копировал

Формат А4

Узел 11

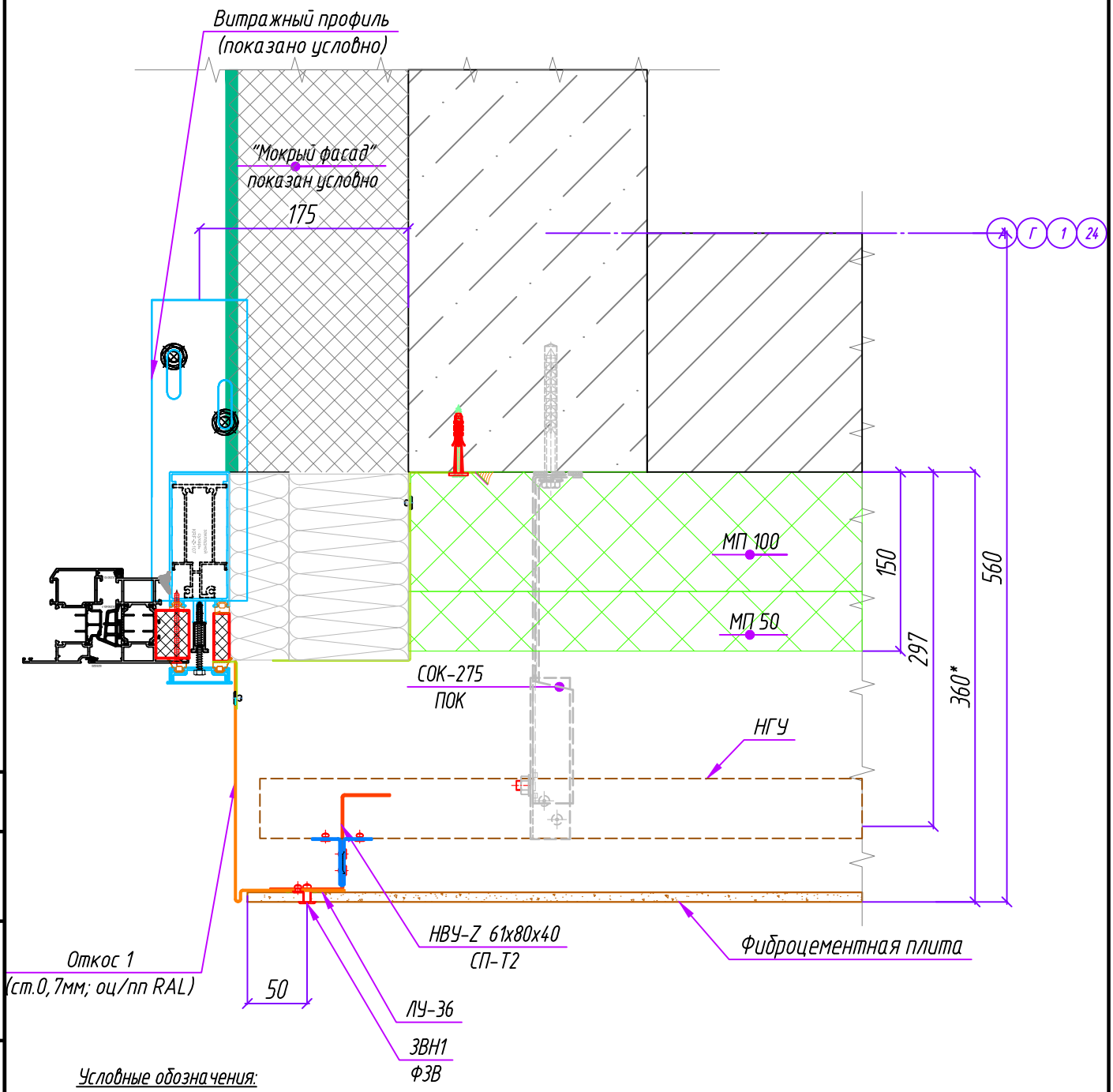


Условные обозначения:

- ЗВН 2 заклепка вытяжная нержавеющая 4.0х10, кроме отдельно указанных в узле;
- Дюбель-гвоздь 6х60;
- Дюбель фасадный SDP-KB-10Sx100 D;
- Дюбель тарельчатый (ДТ) длиной: 150мм – для МП 100; 200мм – для МП 100+МП 50.

Примечание:

1. В месте примыкания кронштейна к стене необходимо устанавливать изолирующую паронитовую прокладку ПП 90х40 (под стойку кронштейна СОК), ПП 138х40 (под СОК-К).
2. Размеры, отмеченные знаком минимум (min) или звездочкой (*), уточнить по месту. Кривизну стен компенсировать ползуном, либо используя стойку бОльшего размера.

Согласовано

Взам. инв. №

Подпись и дата

Инв. № подл.

| Изм. | Кол. уч. | Лист | № док. | Подп. | Дата |
|---|---|---|---|---|---|
| Разработал | | Барсук | | | 08.2025 |
| Проверил | | Ткачев | | | 08.2025 |
| Рук. отдела | | Морякова | | | 08.2025 |

100/25-ПР-28.07.25-АС

Жилой дом с инженерными сетями и благоустройством территории ( со сносом многоквартирного дома по адресу: ул. Полярная д. 17, корп.1) по адресу: г. Москва, ул. Полярная, вл. 17, корп.1) (Северо-Восточный административный округ)

Конструктивные решения по навесному вентилируемому фасаду.

| Стадия | Лист | Листов |
|---|---|---|
| Р | 5.11 | |

Узел 11

ООО "Ронсон-групп"

Копировал

Формат А4

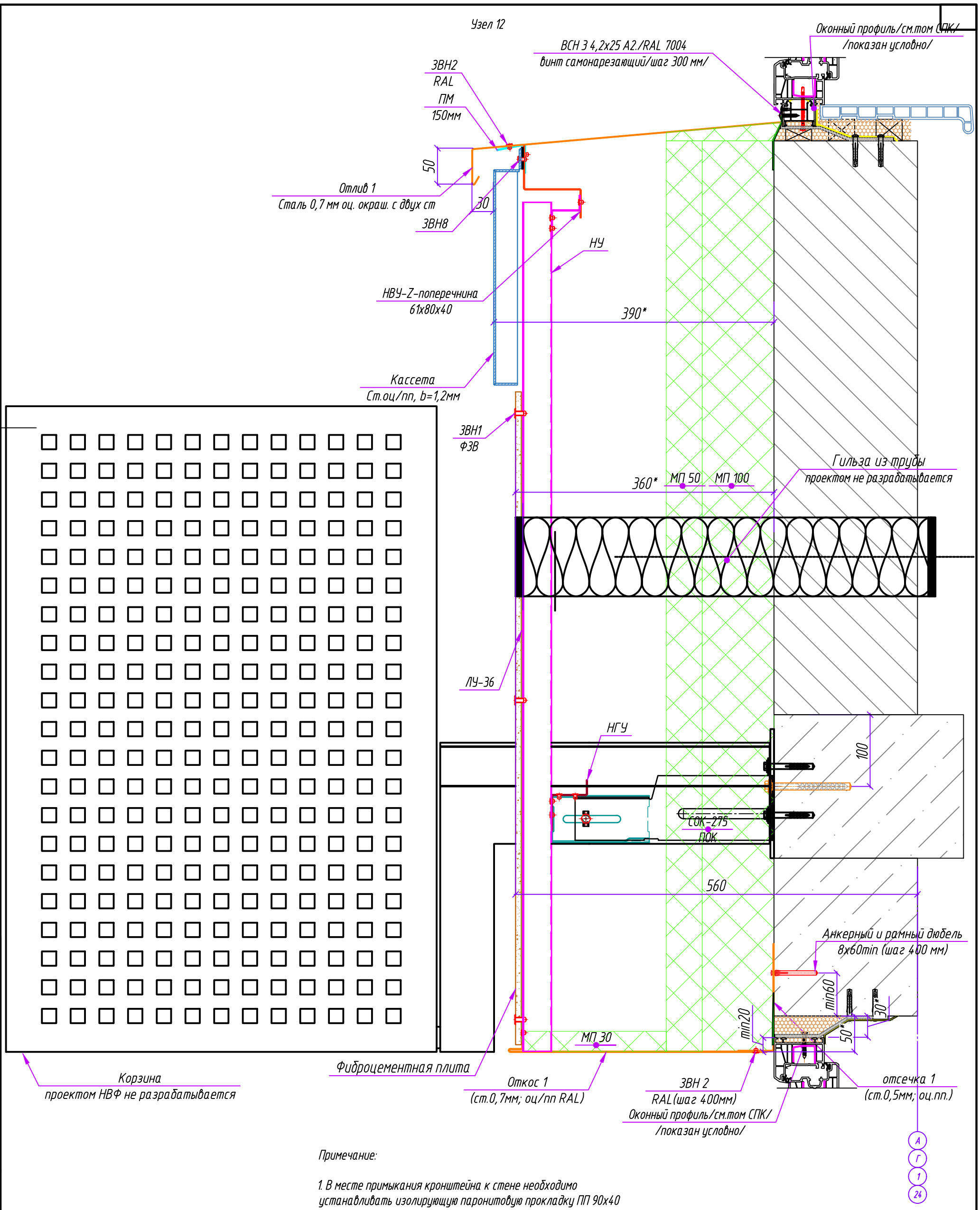


Примечание:

1. В месте примыкания кронштейна к стене необходимо устанавливать изолирующую паронитовую прокладку ПП 90х40 (под стойку кронштейна СОК), ПП 138х40 (под СОК-К).
2. Размеры, отмеченные знаком минимум (min) или звездочкой (*), уточнить по месту. Кривизну стен компенсировать ползуном, либо используя стойку бОльшего размера.

Условные обозначения:

- ЗВН 2 заклепка вытяжная нержавеющая 4.0х10, кроме отдельно указанных в узле;
- Дюбель-гвоздь 6х60;
- Дюбель фасадный SDP-KB-10Sx100 D;
- Дюбель тарельчатый (ДТ) длиной: 150мм – для МП 100; 200мм – для МП 100+МП 50.

| Изм. | Кол. уч. | Лист | № док. | Подп. | Дата | 100/25-ПР-28.07.25-АС | | | |
|---|---|---|---|---|---|---|---|---|---|
| | | | | | | Жилой дом с инженерными сетями и благоустройством территории ( со сносом многоквартирного дома по адресу: ул. Полярная д. 17, корп.1) по адресу: г. Москва, ул. Полярная, вл. 17, корп.1) (Северо-Восточный административный округ) | | | |
| Разработал | | Барсук | | | 08.2025 | Конструктивные решения по навесному вентилируемому фасаду. | Стадия | Лист | Листов |
| | | | | | | | Р | 5.12 | |
| Проверил | | Ткачев | | | 08.2025 | | | | |
| Рук. отдела | | Морякова | | | 08.2025 | Узел 12 | ООО "Ронсон-групп" | | |

Согласовано

Взам. инв. №

Подпись и дата

Инв. № подл.

Копировал

Формат А3

Узел 13

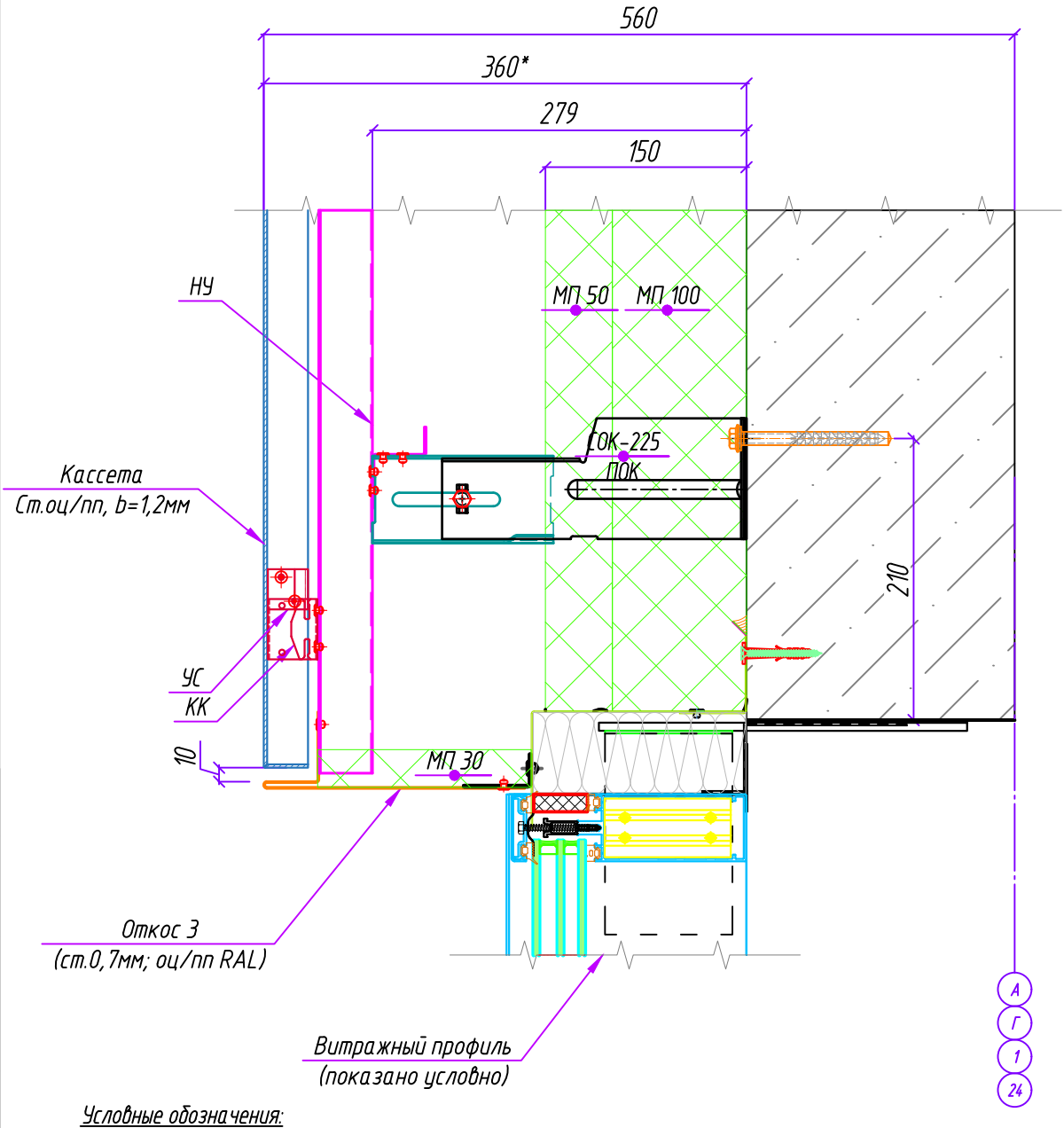


Условные обозначения:

- ЗВН 2 заклепка вытяжная нержавеющая 4.0х10, кроме отдельно указанных в узле;
- Дюбель-гвоздь 6х60;
- Дюбель фасадный SDP-KB-10Sx100 D;
- Дюбель тарельчатый (ДТ) длиной: 150мм – для МП 100; 200мм – для МП 100+МП 50.

Примечание:

1. В месте примыкания кронштейна к стене необходимо устанавливать изолирующую паронитовую прокладку ПП 90х40 (под стойку кронштейна СОК), ПП 138х40 (под СОК-К).
2. Размеры, отмеченные знаком минимум (min) или звездочкой (*), уточнить по месту. Кривизну стен компенсировать ползуном, либо используя стойку бОльшего размера.

Согласовано

Взам. инв. №

Подпись и дата

Инв. № подл.

| Изм. | Кол. уч. | Лист | № док. | Подп. | Дата |
|---|---|---|---|---|---|
| Разработал | | Барсук | | | 08.2025 |
| Проверил | | Ткачев | | | 08.2025 |
| Рук. отдела | | Морякова | | | 08.2025 |

100/25-ПР-28.07.25-АС

Жилой дом с инженерными сетями и благоустройством территории ( со сносом многоквартирного дома по адресу: ул. Полярная д. 17, корп.1) по адресу: г. Москва, ул. Полярная, вл. 17, корп.1) (Северо-Восточный административный округ)

Конструктивные решения по навесному вентилируемому фасаду.

| Стадия | Лист | Листов |
|---|---|---|
| Р | 5.13 | |

Узел 13

ООО "Ронсон-групп"

Копировал

Формат А4

Узел 14

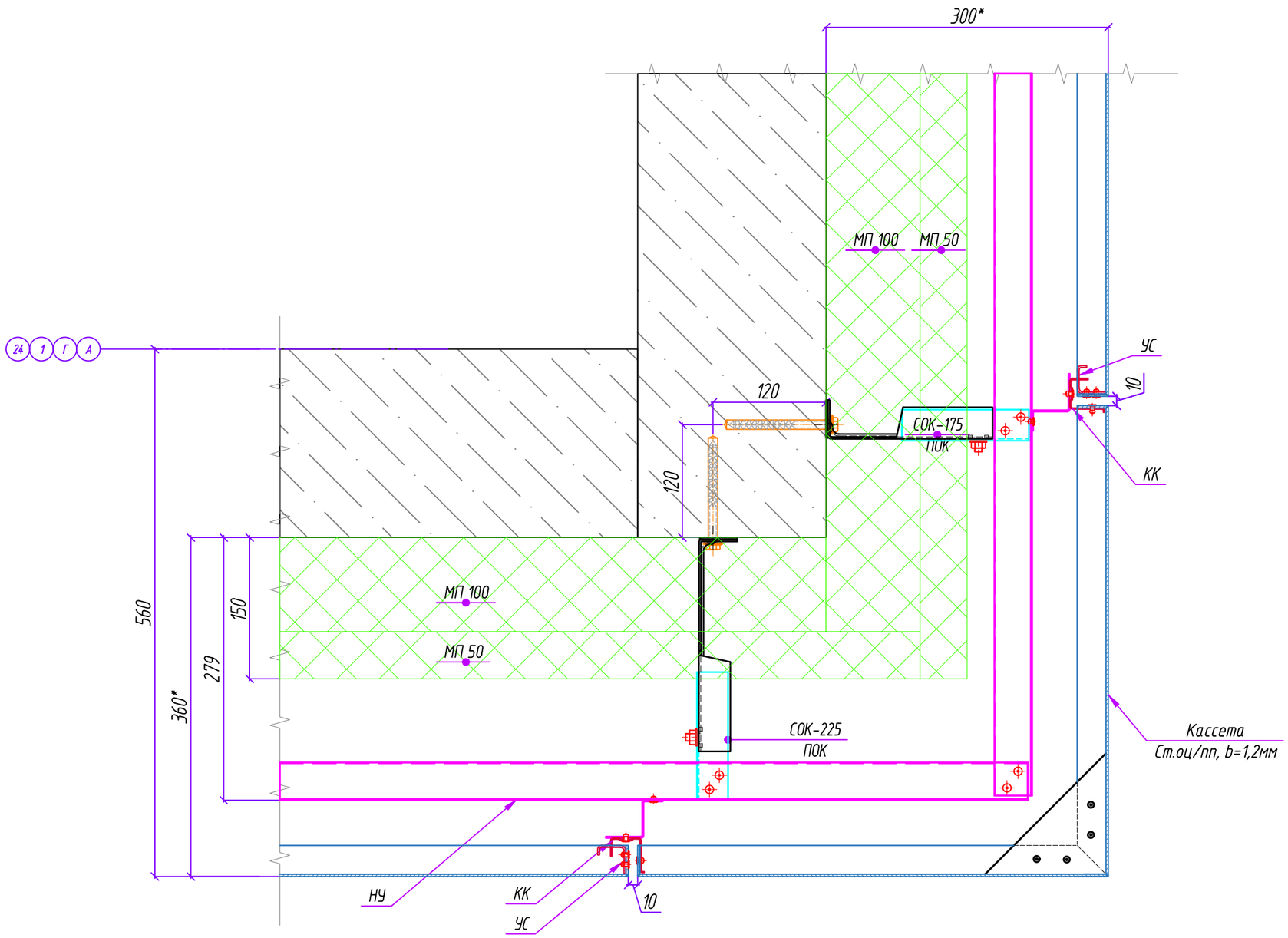


Условные обозначения:

- ЗВН 2 заклепка вытяжная нержавеющая 4.0х10, кроме отдельно указанных в узле;
- Дюбель-гвоздь 6х60;
- Дюбель фасадный SDP-KB-10Sx100 D;
- Дюбель тарельчатый (ДТ) длиной: 150мм – для МП 100; 200мм – для МП 100+МП 50.

Примечание:

1. В месте примыкания кронштейна к стене необходимо устанавливать изолирующую паронитовую прокладку ПП 90х40 (под стойку кронштейна СОК), ПП 138х40 (под СОК-К).
2. Размеры, отмеченные знаком минимум (min) или звездочкой (*), уточнить по месту. Кривизну стен компенсировать ползуном, либо используя стойку бОльшего размера.

| Изм. | Кол. уч. | Лист | № док. | Подп. | Дата | 100/25-ПР-28.07.25-АС | | | |
|---|---|---|---|---|---|---|---|---|---|
| | | | | | | Жилой дом с инженерными сетями и благоустройством территории ( со сносом многоквартирного дома по адресу: ул. Полярная д. 17, корп.1) по адресу: г. Москва, ул. Полярная, вл. 17, корп.1) (Северо-Восточный административный округ) | | | |
| Разработал | | Барсук | | | 08.2025 | Конструктивные решения по навесному вентилируемому фасаду. | Стадия | Лист | Листов |
| | | | | | | | Р | 5.14 | |
| Проверил | | Ткачев | | | 08.2025 | | | | |
| Рук. отдела | | Морякова | | | 08.2025 | Узел 14 | ООО "Ронсон-групп" | | |

Согласовано

Взам. инв. №

Подпись и дата

Инв. № подл.

Копировал

Формат А3

Узел 15

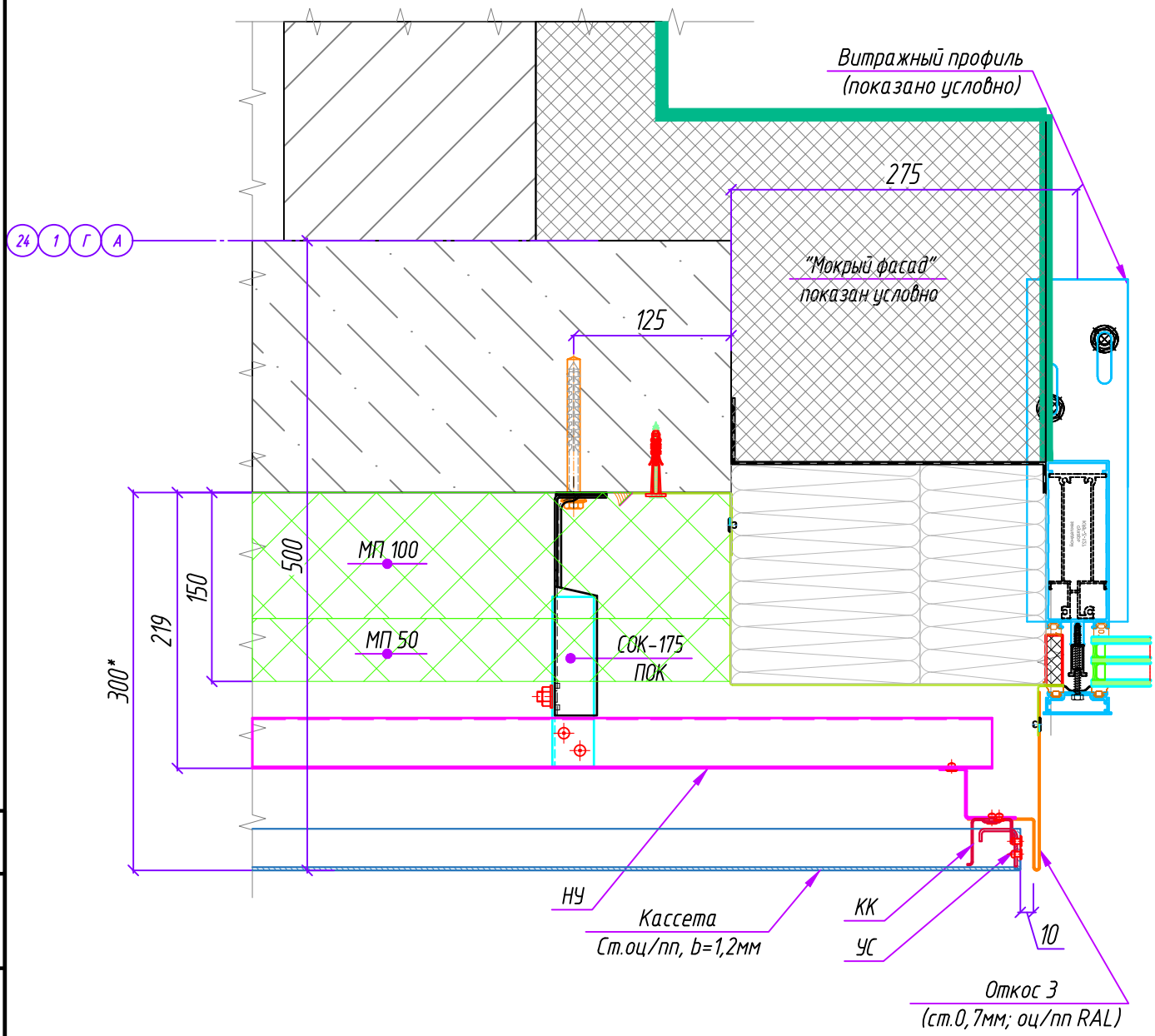


Условные обозначения:

- ЗВН 2 заклепка вытяжная нержавеющая 4.0х10, кроме отдельно указанных в узле;
- Дюбель-гвоздь 6х60;
- Дюбель фасадный SDP-KB-10Sx100 D;
- Дюбель тарельчатый (ДТ) длиной: 150мм – для МП 100; 200мм – для МП 100+МП 50.

Примечание:

1. В месте примыкания кронштейна к стене необходимо устанавливать изолирующую паронитовую прокладку ПП 90х40 (под стойку кронштейна СОК), ПП 138х40 (под СОК-К).
2. Размеры, отмеченные знаком минимум (min) или звездочкой (*), уточнить по месту. Кривизну стен компенсировать ползуном, либо используя стойку бОльшего размера.

Согласовано

Взам. инв. №

Подпись и дата

Инв. № подл.

| Изм. | Кол. уч. | Лист | № док. | Подп. | Дата |
|---|---|---|---|---|---|
| Разработал | | Барсук | | | 08.2025 |
| Проверил | | Ткачев | | | 08.2025 |
| Рук. отдела | | Морякова | | | 08.2025 |

100/25-ПР-28.07.25-АС

Жилой дом с инженерными сетями и благоустройством территории ( со сносом многоквартирного дома по адресу: ул. Полярная д. 17, корп.1) по адресу: г. Москва, ул. Полярная, вл. 17, корп.1) (Северо-Восточный административный округ)

Конструктивные решения по навесному вентилируемому фасаду.

| Стадия | Лист | Листов |
|---|---|---|
| Р | 5.15 | |

Узел 15

ООО "Ронсон-групп"

Копировал

Формат А4

Узел 16

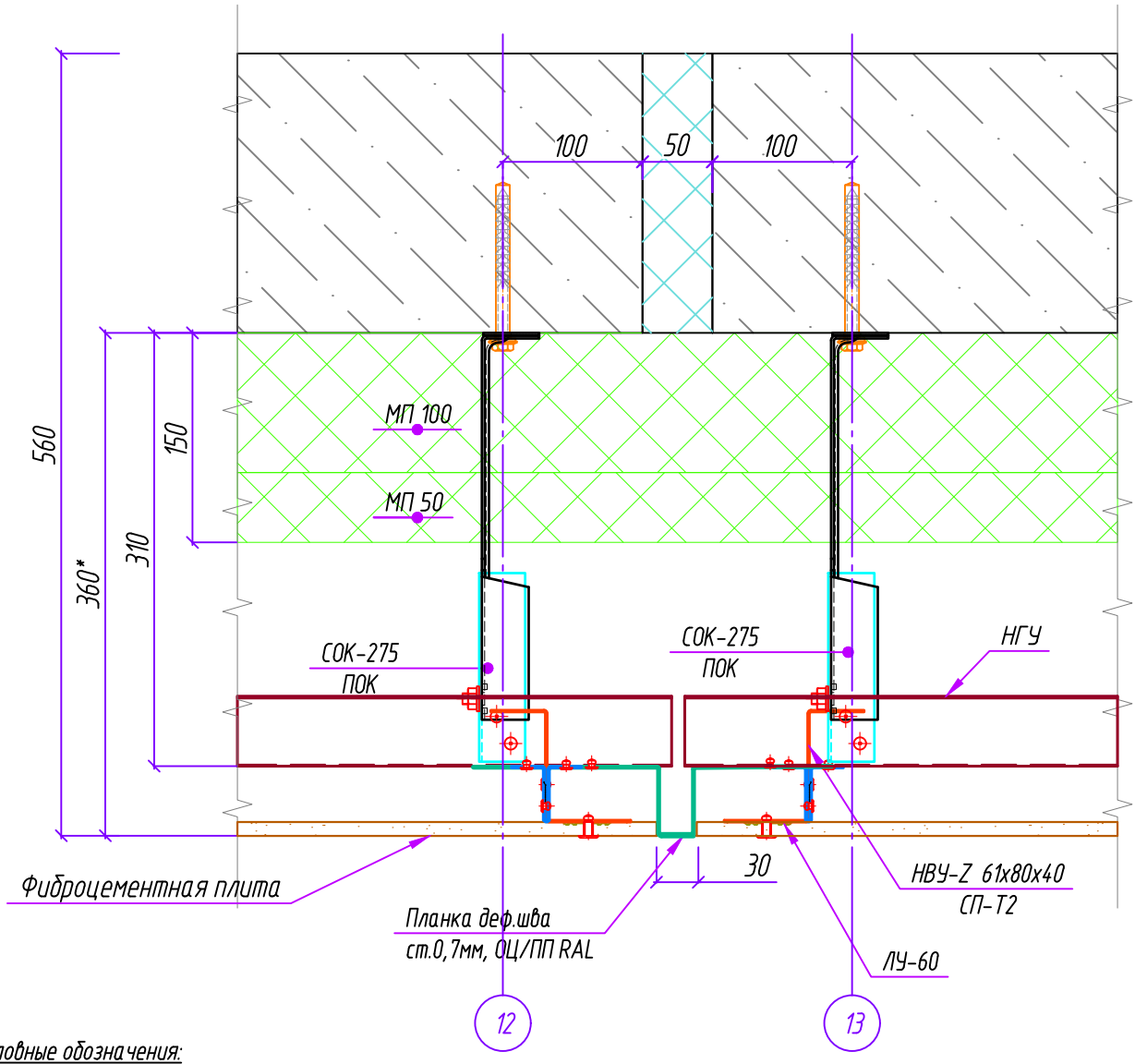


Условные обозначения:

- ЗВН 2 заклепка вытяжная нержавеющая 4.0х10, кроме отдельно указанных в узле;
- Дюбель-гвоздь 6х60;
- Дюбель фасадный SDP-KB-10Sx100 D;
- Дюбель тарельчатый (ДТ) длиной: 150мм – для МП 100; 200мм – для МП 100+МП 50.

Примечание:

1. В месте примыкания кронштейна к стене необходимо устанавливать изолирующую паронитовую прокладку ПП 90х40 (под стойку кронштейна СОК), ПП 138х40 (под СОК-К).
2. Размеры, отмеченные знаком минимум (min) или звездочкой (*), уточнить по месту. Кривизну стен компенсировать ползуном, либо используя стойку бОльшего размера.

Согласовано

Взам. инв. №

Подпись и дата

Инв. № подл.

| Изм. | Кол. уч. | Лист | № док. | Подп. | Дата |
|---|---|---|---|---|---|
| Разработал | | Барсук | | | 08.2025 |
| Проверил | | Ткачев | | | 08.2025 |
| Рук. отдела | | Морякова | | | 08.2025 |

100/25-ПР-28.07.25-АС

Жилой дом с инженерными сетями и благоустройством территории ( со сносом многоквартирного дома по адресу: ул. Полярная д. 17, корп.1) по адресу: г. Москва, ул. Полярная, вл. 17, корп.1) (Северо-Восточный административный округ)

Конструктивные решения по навесному вентилируемому фасаду.

| Стадия | Лист | Листов |
|---|---|---|
| Р | 5.16 | |

Узел 16

ООО "Ронсон-групп"

Копировал

Формат А4

Узел 17

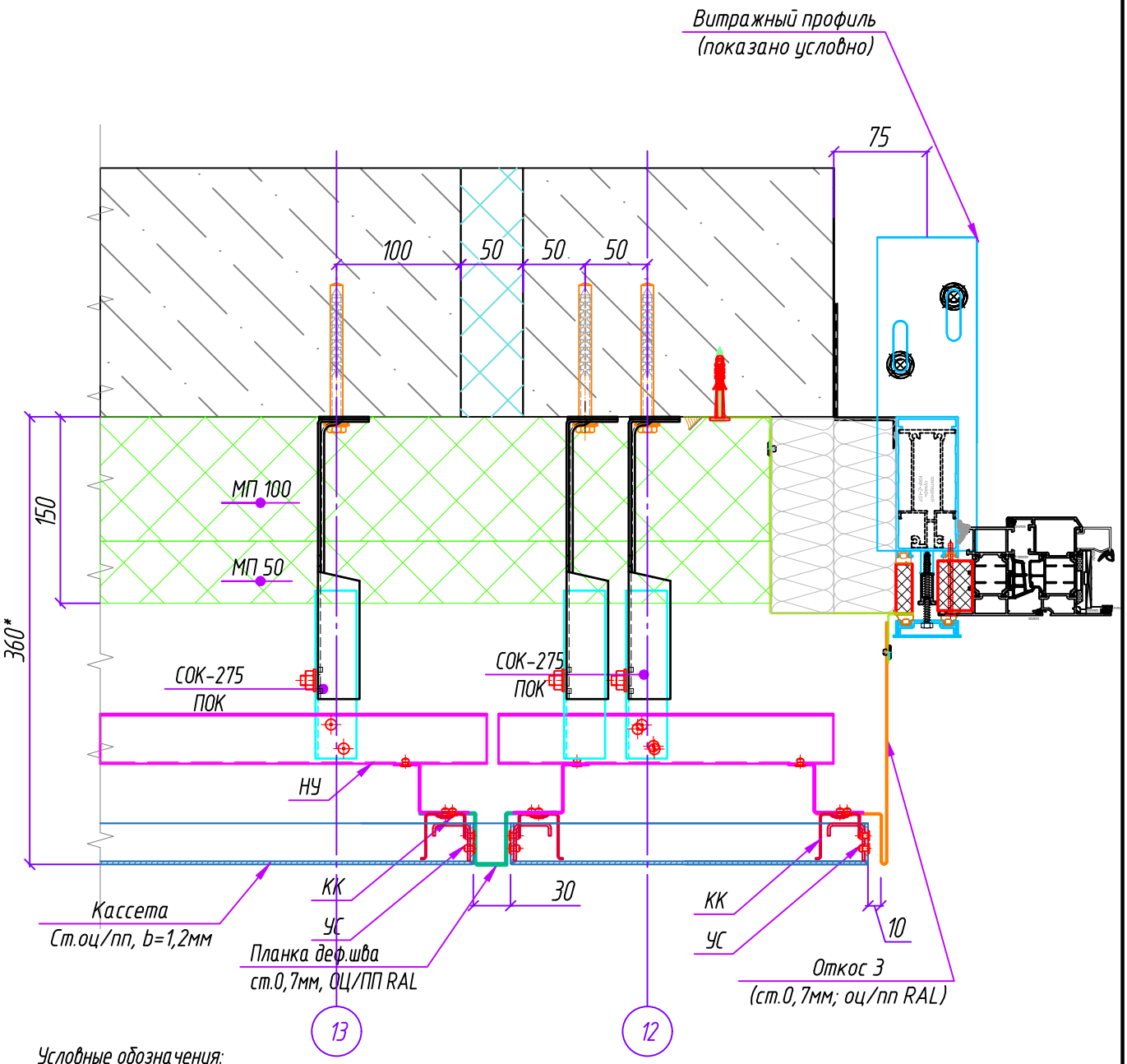


Условные обозначения:

- ЗВН 2 заклепка вытяжная нержавеющая 4.0х10, кроме отдельно указанных в узле;
- Дюбель-гвоздь 6х60;
- Дюбель фасадный SDP-KB-10Sx100 D;
- Дюбель тарельчатый (ДТ) длиной: 150мм – для МП 100; 200мм – для МП 100+МП 50.

Примечание:

1. В месте примыкания кронштейна к стене необходимо устанавливать изолирующую паронитовую прокладку ПП 90х40 (под стойку кронштейна СОК), ПП 138х40 (под СОК-К).
2. Размеры, отмеченные знаком минимум (min) или звездочкой (*), уточнить по месту. Кривизну стен компенсировать ползуном, либо используя стойку бОльшего размера.

Согласовано

Взам. инв. №

Подпись и дата

Инв. № подл.

| Изм. | Кол. уч. | Лист | № док. | Подп. | Дата |
|---|---|---|---|---|---|
| Разработал | | Барсук | | | 08.2025 |
| Проверил | | Ткачев | | | 08.2025 |
| Рук. отдела | | Морякова | | | 08.2025 |

100/25-ПР-28.07.25-АС

Жилой дом с инженерными сетями и благоустройством территории ( со сносом многоквартирного дома по адресу: ул. Полярная д. 17, корп.1) по адресу: г. Москва, ул. Полярная, вл. 17, корп.1) (Северо-Восточный административный округ)

Конструктивные решения по навесному вентилируемому фасаду.

| Стадия | Лист | Листов |
|---|---|---|
| Р | 5.17 | |

Узел 17

ООО "Ронсон-групп"

Копировал

Формат А4

Узел 18

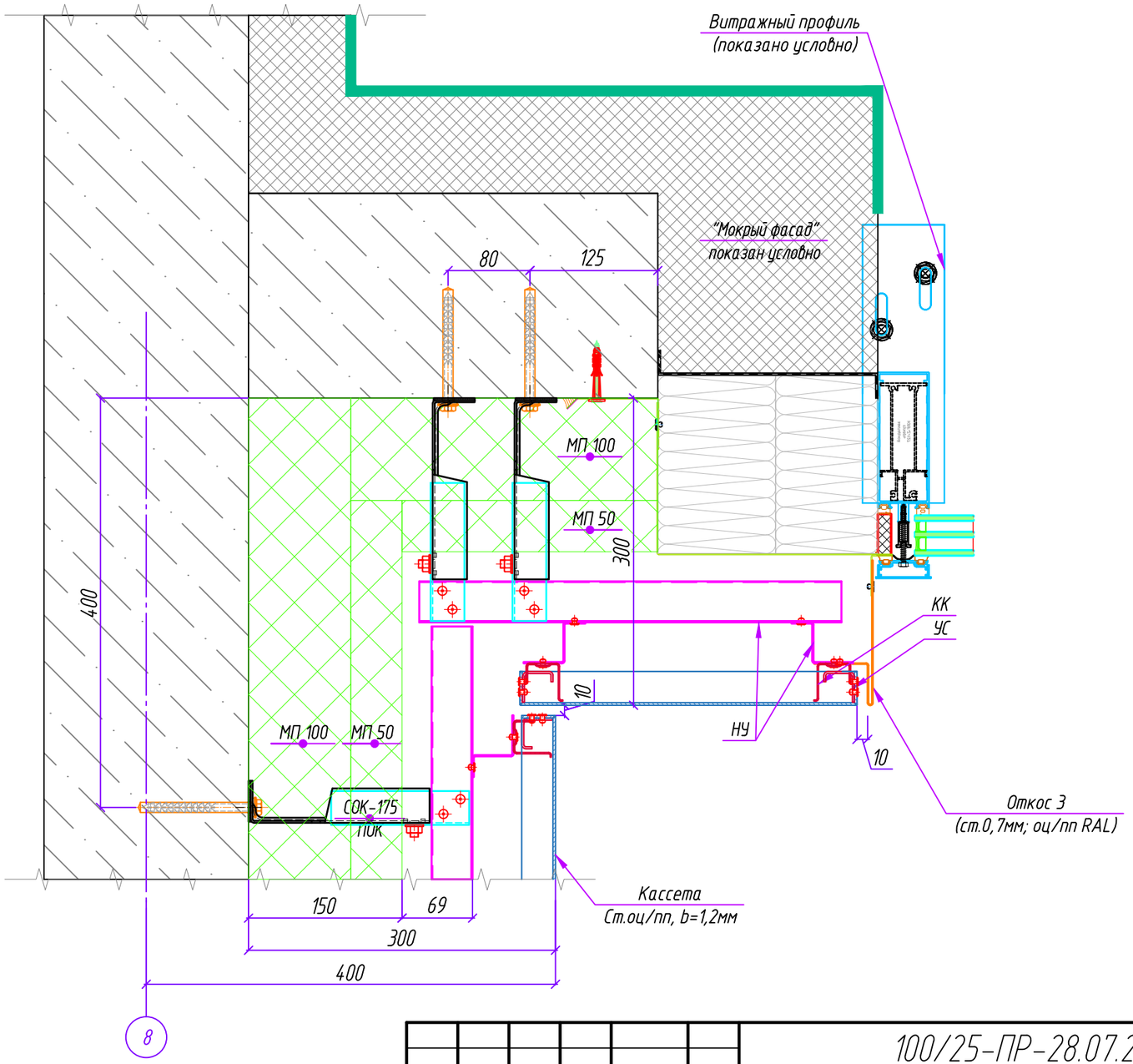


Условные обозначения:

- ЗВН 2 заклепка вытяжная нержавеющая 4.0х10, кроме отдельно указанных в узле;
- Дюбель-гвоздь 6х60;
- Дюбель фасадный SDP-KB-10Sx100 D;
- Дюбель тарельчатый (ДТ) длиной: 150мм - для МП 100; 200мм - для МП 100+МП 50.

Примечание:

1. В месте примыкания кронштейна к стене необходимо устанавливать изолирующую паронитовую прокладку ПП 90х40 (под стойку кронштейна СОК), ПП 138х40 (под СОК-К).
2. Размеры, отмеченные знаком минимум (min) или звездочкой (*), уточнить по месту. Кривизну стен компенсировать ползуном, либо используя стойку бОльшего размера.

| Изм. | Кол. уч. | Лист | № док. | Подп. | Дата | 100/25-ПР-28.07.25-АС | | | |
|---|---|---|---|---|---|---|---|---|---|
| | | | | | | Жилой дом с инженерными сетями и благоустройством территории ( со сносом многоквартирного дома по адресу: ул. Полярная д. 17, корп.1) по адресу: г. Москва, ул. Полярная, вл. 17, корп.1) (Северо-Восточный административный округ) | | | |
| Разработал | | Барсук | | | 08.2025 | Конструктивные решения по навесному вентилируемому фасаду. | Стадия | Лист | Листов |
| | | | | | | | Р | 5.18 | |
| Проверил | | Ткачев | | | 08.2025 | | | | |
| Рук. отдела | | Морякова | | | 08.2025 | Узел 18 | ООО "Ронсон-групп" | | |

Согласовано

Взам. инв. №

Подпись и дата

Инв. № подл.

Копировал

Формат А3

Узел 19

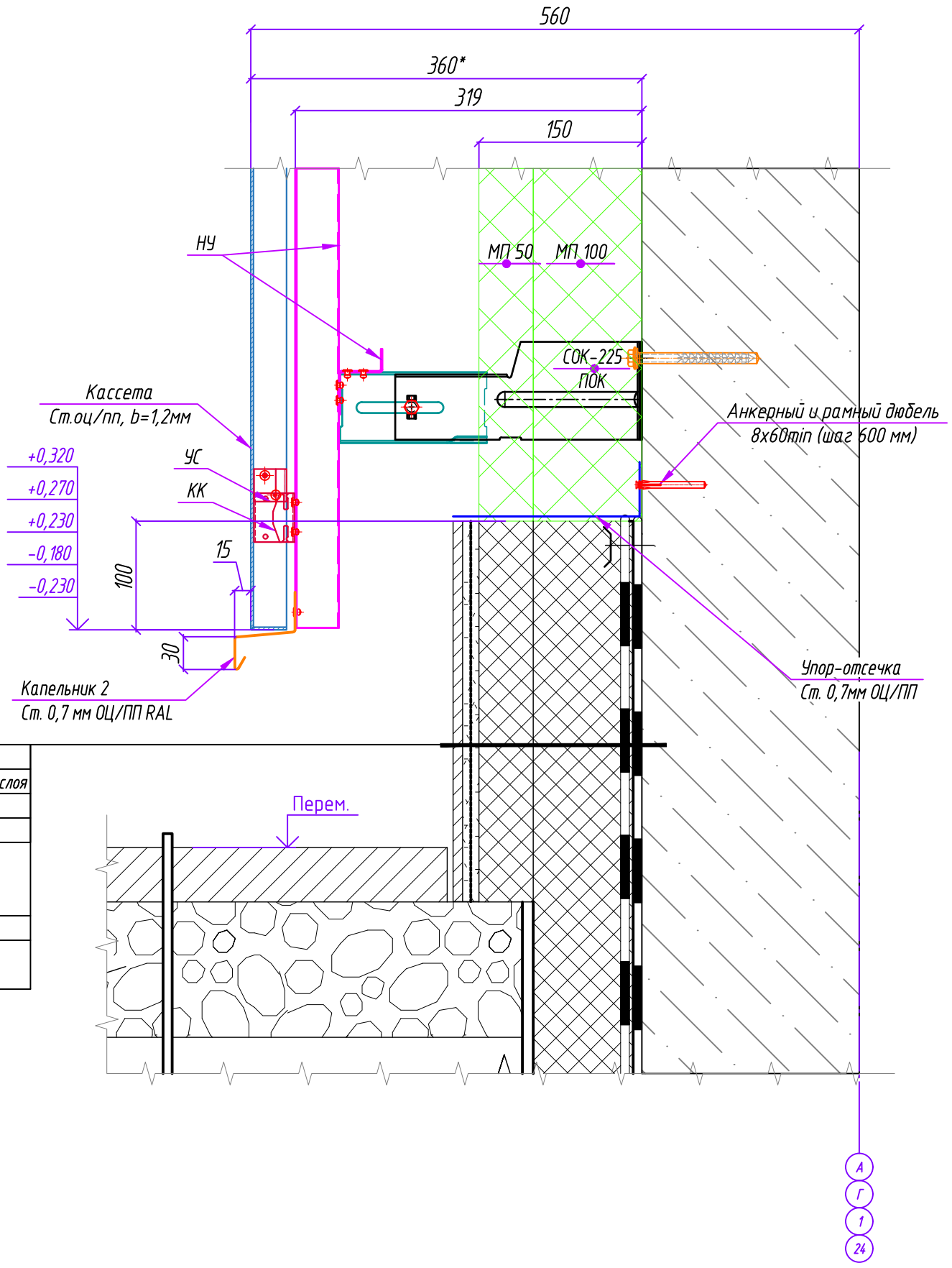


1. Монолитная железобетонная стена/пилон
2. Праймер битумный ТЕХНИКОЛЬ №1(или аналог)
3. Гидроизоляционный материал Техноэласт Фундамент (или аналог) - 2 слоя
4. Мастика битумная приклеивающая ТЕХНИКОЛЬ №27 (или аналог)
5. Плиты ЭПП XPS ТЕХНИКОЛЬ CARBONPROF - 150мм
6. Штукатурный слой на цементной основе Церезит СТ29 )или аналог) армированный стеклотканевый щелочестойкой сеткой М3600 - 15мм
7. Клей плиточный Церезит СМ17 (или аналог) - 5мм
8. Керамогранитная плита с затиркой швов Церазит СЕ40 (или аналог) - 8-10 мм

Условные обозначения:

- ЗВН 2 заклепка вытяжная нержавеющая 4.0х10, кроме отдельно указанных в узле;
- Дюбель-гвоздь 6х60;
- Дюбель фасадный SDP-KB-10Sx100 D;
- Дюбель тарельчатый (ДТ) длиной: 150мм - для МП 100; 200мм - для МП 100+МП 50.

Примечание:

1. В месте примыкания кронштейна к стене необходимо устанавливать изолирующую паронитовую прокладку ПП 90х40 (под стойку кронштейна СОК), ПП 138х40 (под СОК-К).
2. Размеры, отмеченные знаком минимум (min) или звездочкой (*), уточнить по месту. Кривизну стен компенсировать ползуном, либо используя стойку бОльшего размера.

| Изм. | Кол. уч. | Лист | № док. | Подп. | Дата |
|---|---|---|---|---|---|
| Разработал | | Барсук | | | 08.2025 |
| Проверил | | Ткачев | | | 08.2025 |
| Рук. отдела | | Морякова | | | 08.2025 |

100/25-ПР-28.07.25-АС

Жилой дом с инженерными сетями и благоустройством территории ( со сносом многоквартирного дома по адресу: ул. Полярная д. 17, корп.1) по адресу: г. Москва, ул. Полярная, вл. 17, корп.1) (Северо-Восточный административный округ)

Конструктивные решения по навесному вентилируемому фасаду.

| Стадия | Лист | Листов |
|---|---|---|
| Р | 5.19 | |

Узел 19

ООО "Ронсон-групп"

Согласовано

Взам. инв. №

Подпись и дата

Инв. № подл.

Копировал

Формат А3

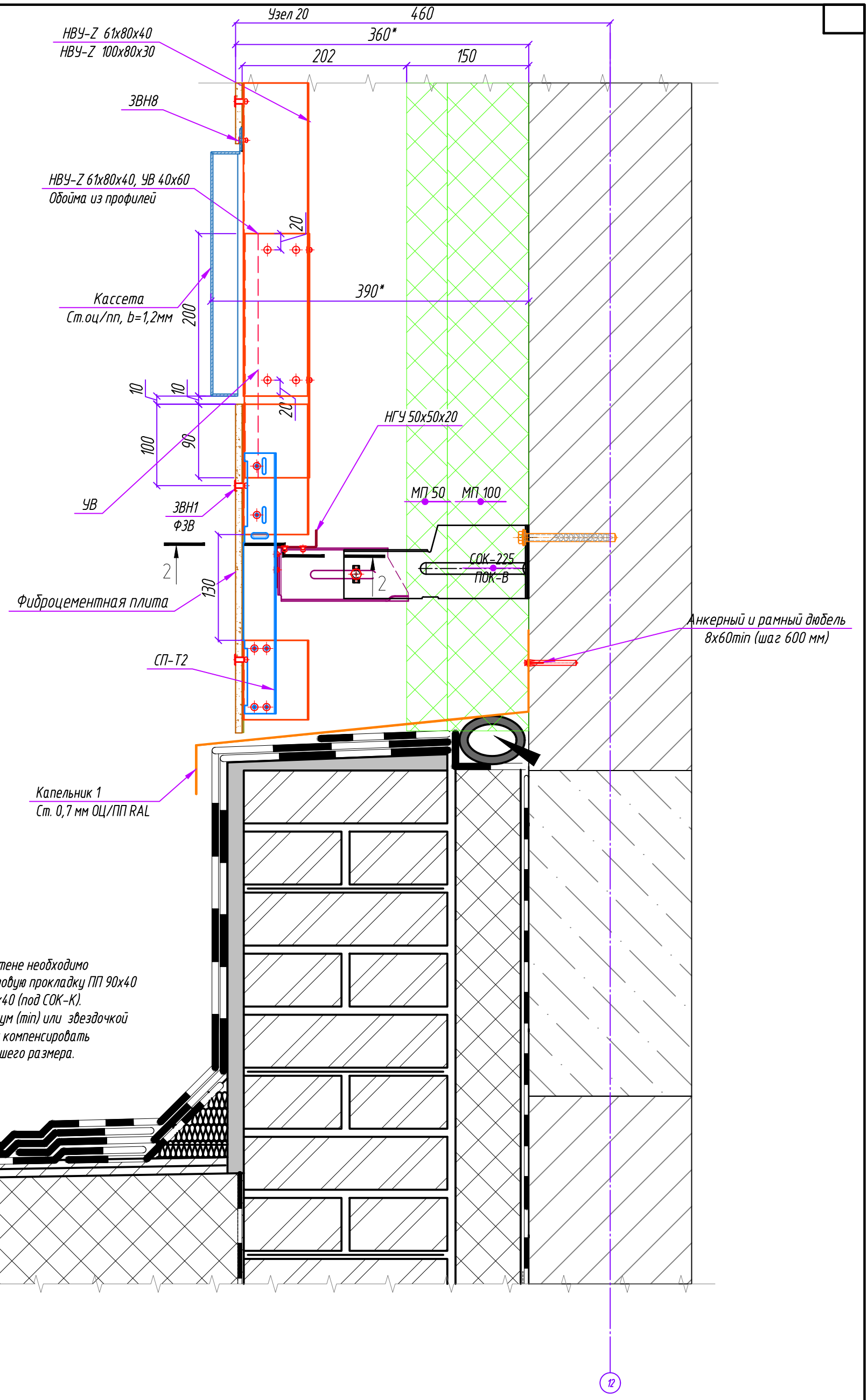


Примечание:

1. В месте примыкания кронштейна к стене необходимо устанавливать изолирующую паронитовую прокладку ПП 90х40 (под стойку кронштейна СОК), ПП 138х40 (под СОК-К).
2. Размеры, отмеченные знаком минимум (min) или звездочкой (*), уточнить по месту. Кривизну стен компенсировать ползуном, либо используя стойку бОльшего размера.

Условные обозначения:

- ЗВН 2 заклепка вытяжная нержавеющая 4.0х10, кроме отдельно указанных в узле;
- Дюбель-гвоздь 6х60;
- Дюбель фасадный SDP-KB-10Sx100 D;
- Дюбель тарельчатый (ДТ) длиной: 150мм - для МП 100; 200мм - для МП 100+МП 50.

| Изм. | Кол. уч. | Лист | № док. | Подп. | Дата |
|---|---|---|---|---|---|
| Разработал | | Барсук | | | 08.2025 |
| Проверил | | Ткачев | | | 08.2025 |
| Рук. отдела | | Морякова | | | 08.2025 |

100/25-ПР-28.07.25-АС

Жилой дом с инженерными сетями и благоустройством территории ( со сносом многоквартирного дома по адресу: ул. Полярная д. 17, корп.1) по адресу: г. Москва, ул. Полярная, вл. 17, корп.1) (Северо-Восточный административный округ)

Конструктивные решения по навесному вентилируемому фасаду.

| Стадия | Лист | Листов |
|---|---|---|
| Р | 5.20 | |

Узел 20

ООО "Ронсон-групп"

Согласовано

Взам. инв. №

Подпись и дата

Инв. № подл.

Копировал

Формат А3

Узел 21

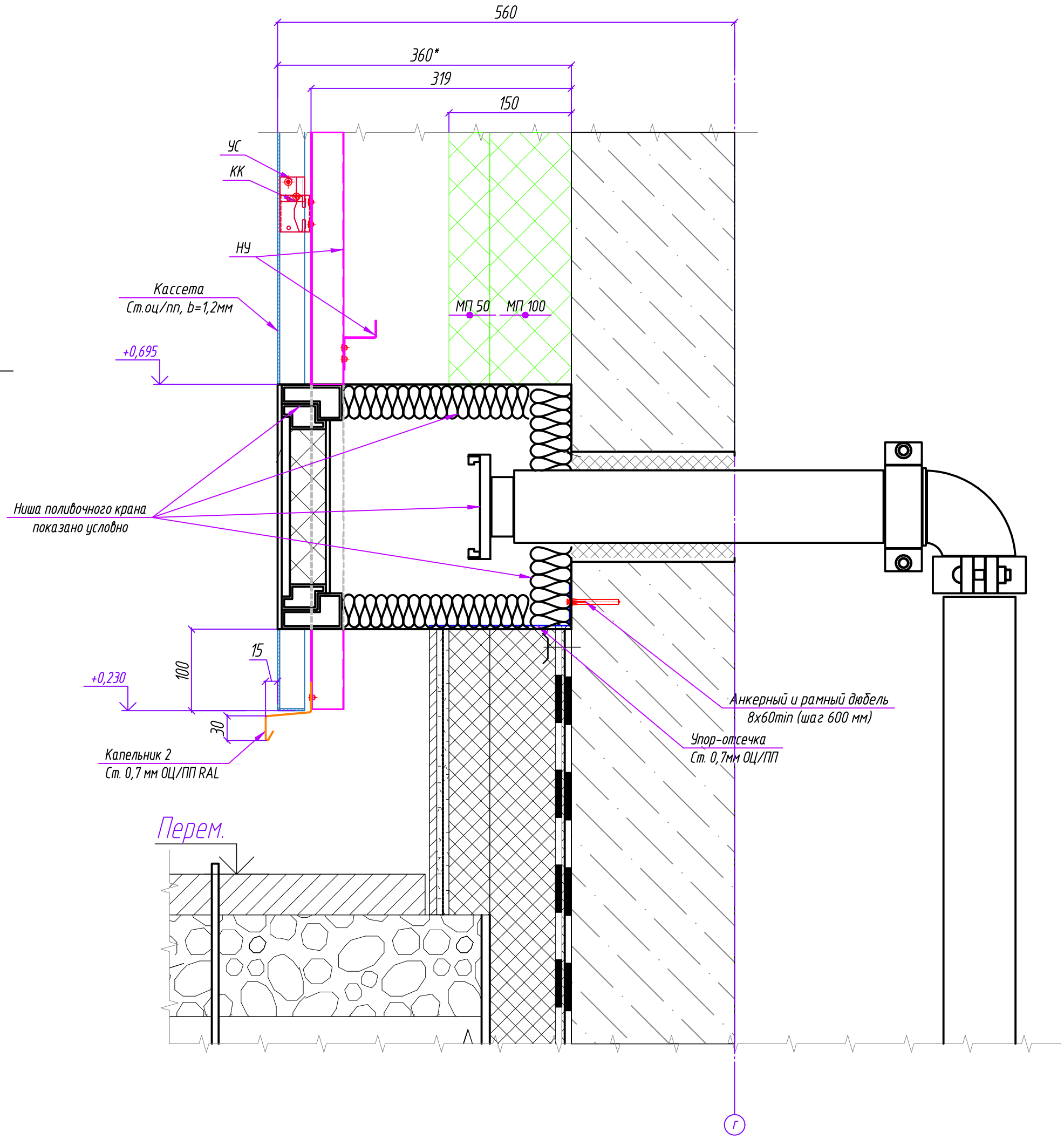


Примечание:

1. В месте примыкания кронштейна к стене необходимо устанавливать изолирующую паронитовую прокладку ПП 90х40 (под стойку кронштейна СОК), ПП 138х40 (под СОК-К).
2. Размеры, отмеченные знаком минимум (min) или звездочкой (*), уточнить по месту. Кривизну стен компенсировать ползуном, либо используя стойку бОльшего размера.

Условные обозначения:

- ЗВН 2 заклепка вытяжная нержавеющая 4.0х10, кроме отдельно указанных в узле;
- Дюбель-гвоздь 6х60;
- Дюбель фасадный SDP-KB-10Sx100 D;
- Дюбель тарельчатый (ДТ) длиной: 150мм – для МП 100; 200мм – для МП 100+МП 50.

| Изм. | Кол. уч. | Лист | № док. | Подп. | Дата |
|---|---|---|---|---|---|
| Разработал | | Барсук | | | 08.2025 |
| Проверил | | Ткачев | | | 08.2025 |
| Рук. отдела | | Морякова | | | 08.2025 |

100/25-ПР-28.07.25-АС

Жилой дом с инженерными сетями и благоустройством территории ( со сносом многоквартирного дома по адресу: ул. Полярная д. 17, корп.1) по адресу: г. Москва, ул. Полярная, вл. 17, корп.1) (Северо-Восточный административный округ)

Конструктивные решения по навесному вентилируемому фасаду.

| Стадия | Лист | Листов |
|---|---|---|
| Р | 5.20 | |

Узел 20

ООО "Ронсон-групп"

Согласовано

Взам. инв. №

Подпись и дата

Инв. № подл.

Копировал

Формат А3